

Հաշվետվություն Բաժնետերերի համար
«ԱԿԲԱ ԲԱՆԿ» ԲԲԸ


30.09.2022թ

Բովանդակություն

1	Ձեռքբերումներ
2	Հիմնական ցուցանիշներ
3	Մակրոտնտեսական ցուցանիշներ և բանկային համակարգ
4	Հիմնական ֆինանսական զարգացումներ
5	Իրացվելիություն և արդյունավետություն
6	Կառուցվածք և Կորպորատիվ կառավարում
7	Գործընկերներ

A large, thin green arc that spans across the top half of the page, starting from the left edge and ending on the right edge.

■ ՁԵՌՔԲԵՐՈՒՄՆԵՐ



2022 թվականի երեք եռամսյակների արդյունքներով հիմնական ձեռքբերումները մեկ հայացքով

Աննախադեպ շահույթ

Աննախադեպ բարձր շահութաբերություն ըստ ակտիվների և կապիտալի

Աննախադեպ ցածր շահագործման գործակից (ծախսեր / եկամուտներ հարաբերակցություն)

Բանկային համակարգում վարկային պորտֆելի ամենամեծ աճ

Բանկի ԱՄԿ-ներով (POS) կատարված գործարքների ծավալի ավելի քան 60% աճ

Բանկի քարտերով կատարված վճարային գործարքների ծավալի ավելի քան 80% աճ

ԱԿԲԱ Digital հավելվածի միջոցով կատարված գործարքների կրկնապատկում



- ՀԻՄՆԱԿԱՆ ՑՈՒՑԱՆԻՇՆԵՐ

Ակտիվներ
594

Վարկեր և այլ
փոխառություններ
419

Պարտավորություններ
հաճախորդների
նկատմամբ
364

Կապիտալ
101

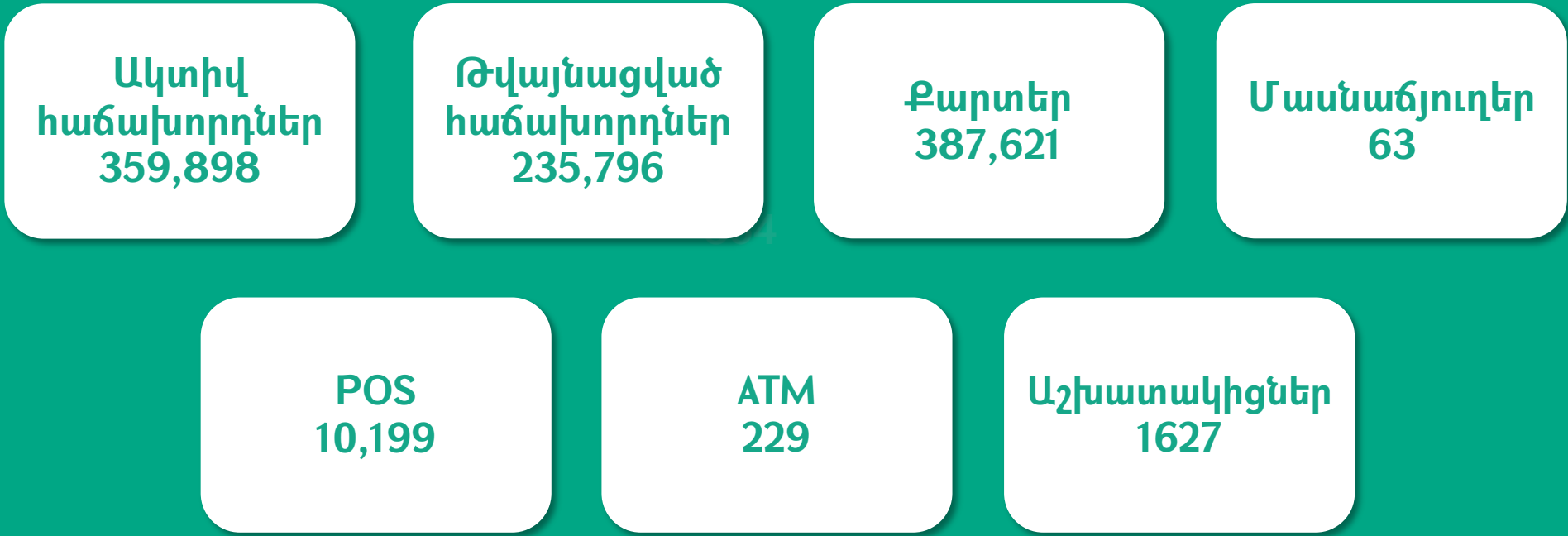
Շահույթ
16.3

մլրդ ՀՀ դրամ

Շահագործման
գործակից
54.1%

ROE
23%

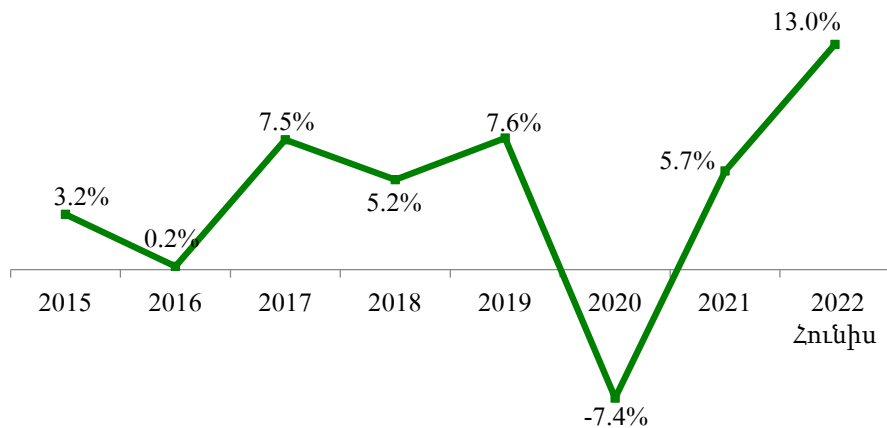
ROA
3.8%



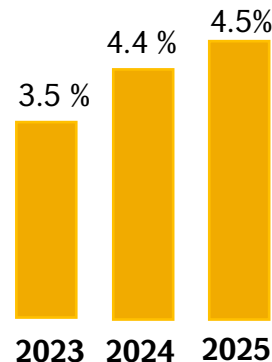


ՄԱԿՐՈՏՆՏԵՍԱԿԱՆ ՑՈՒՑԱՆԻՇՆԵՐ ԵՎ
■ ԲԱՆԿԱՅԻՆ ՀԱՄԱԿԱՐԳ

ՀՆԱ-ի աճ, %

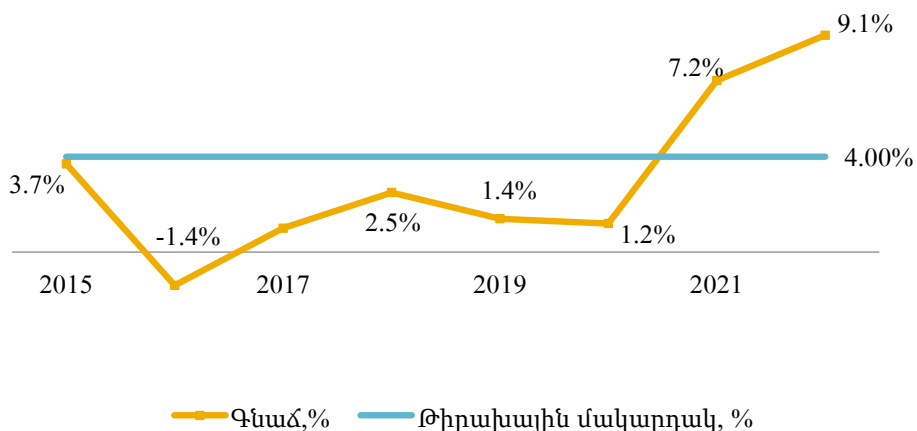


ՀՆԱ-ի իրական աճի կանխատեսում*

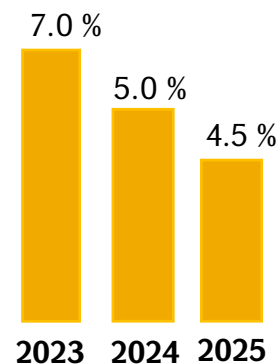


Մեկ շնչին բաժին ընկնող ՀՆԱ՝ շուրջ 4 900 ԱՄՆ դոլար

Գնաճ, %



Գնաճի մակարդակի կանխատեսում*



Հայաստանի տնտեսական ակտիվության ցուցանիշի աճը պայմանավորված է շինարարության և ծառայության ոլորտների ծավալների էական աճով:

Բարձր գնաճային միջավայր՝ պայմանավորված ներքին պահանջարկի աճով, ինչպես նաև պարենի և վառելիքի համաշխարհային գների աճով:

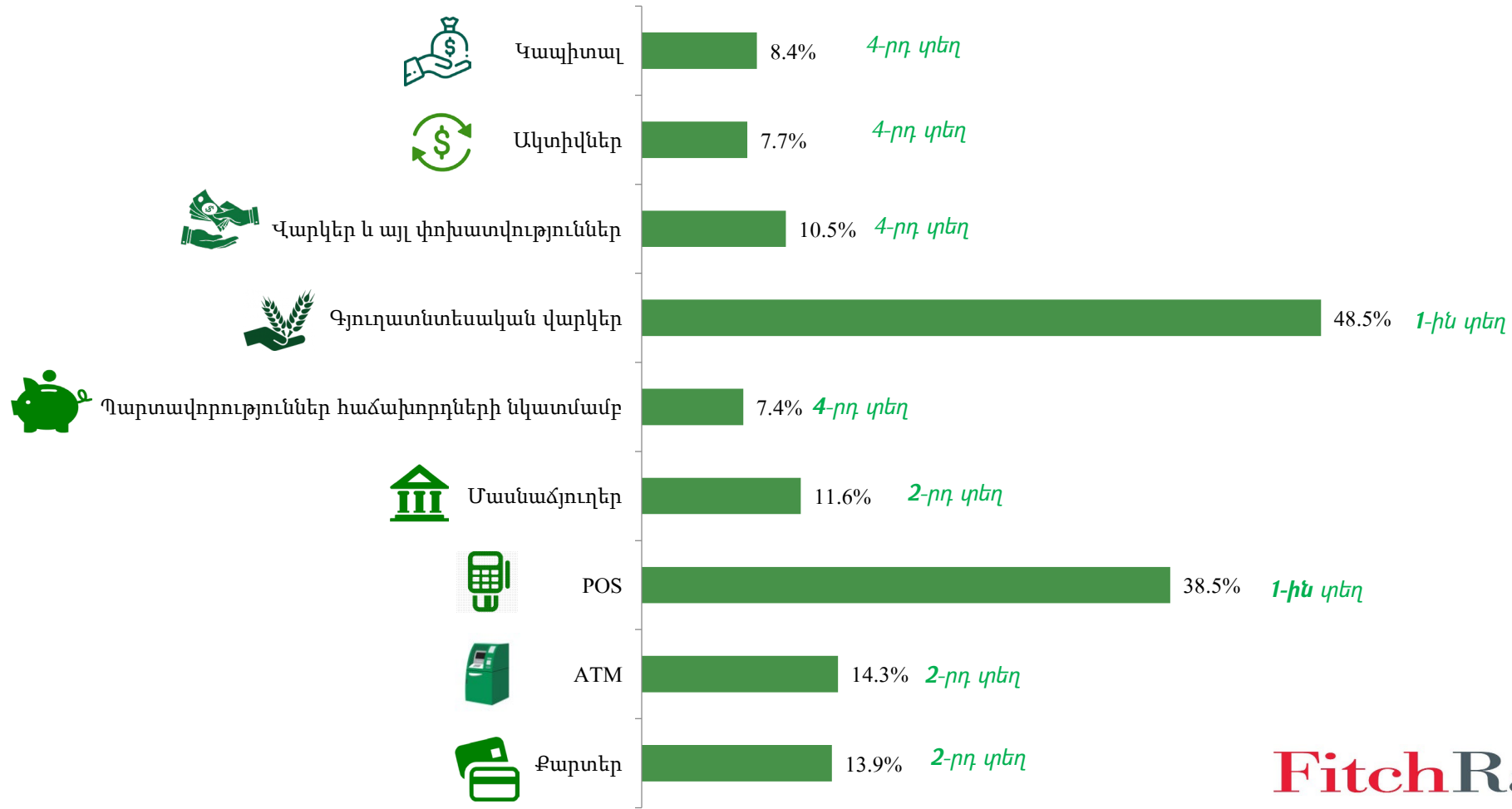
*Կանխատեսումը IMF

մլրդ ՀՀ դրամ

	31.12.2021	30.09.2022	Աճ/նվազում
Ակտիվներ	7,047	7,706	9.4%
Վարկեր և այլ փոխառություններ	4,001	3,992	-0.2%
Պարտավորություններ հաճախորդների նկատմամբ	3,874	4,339	12.0%
Կապիտալ	926	1,208	30.4%

	III եռամսյակ 2021	III եռամսյակ 2022	Աճ/նվազում
Շահույթ	66	188	183.6%

Մեր դիրքը շուկայում




Fitch Ratings
 Հայաստան՝ B+
 ԱԿԲԱ՝ B+

*POS, ATM և քարտերի մասնաբաժինը առ 30.06.2022

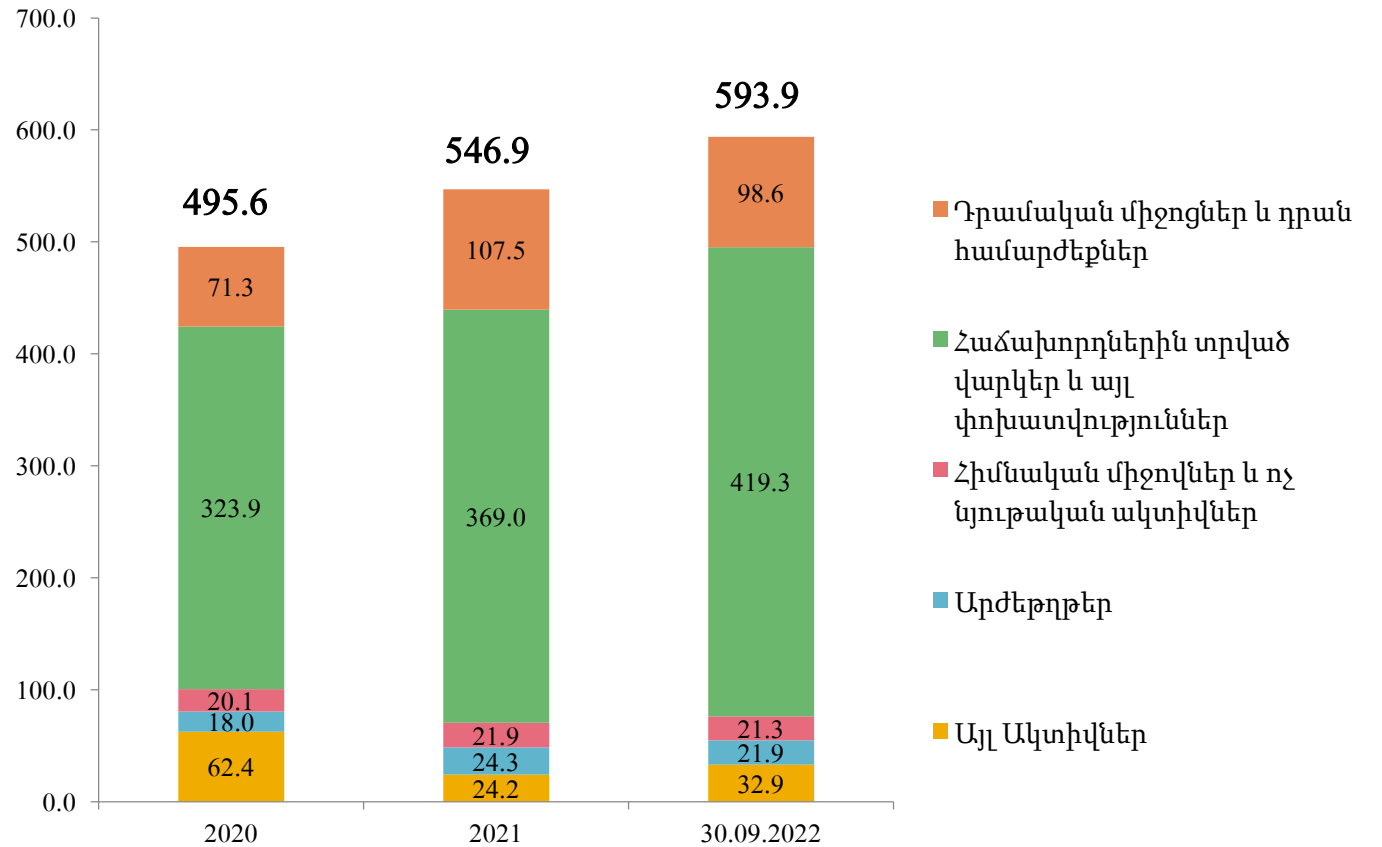
A large, thin green arc curves across the top half of the page, framing the text below.

ՀԻՄՆԱԿԱՆ ՖԻՆԱՆՍԱԿԱՆ
■ ԶԱՐԳԱՑՈՒՄՆԵՐ



Ակտիվներ

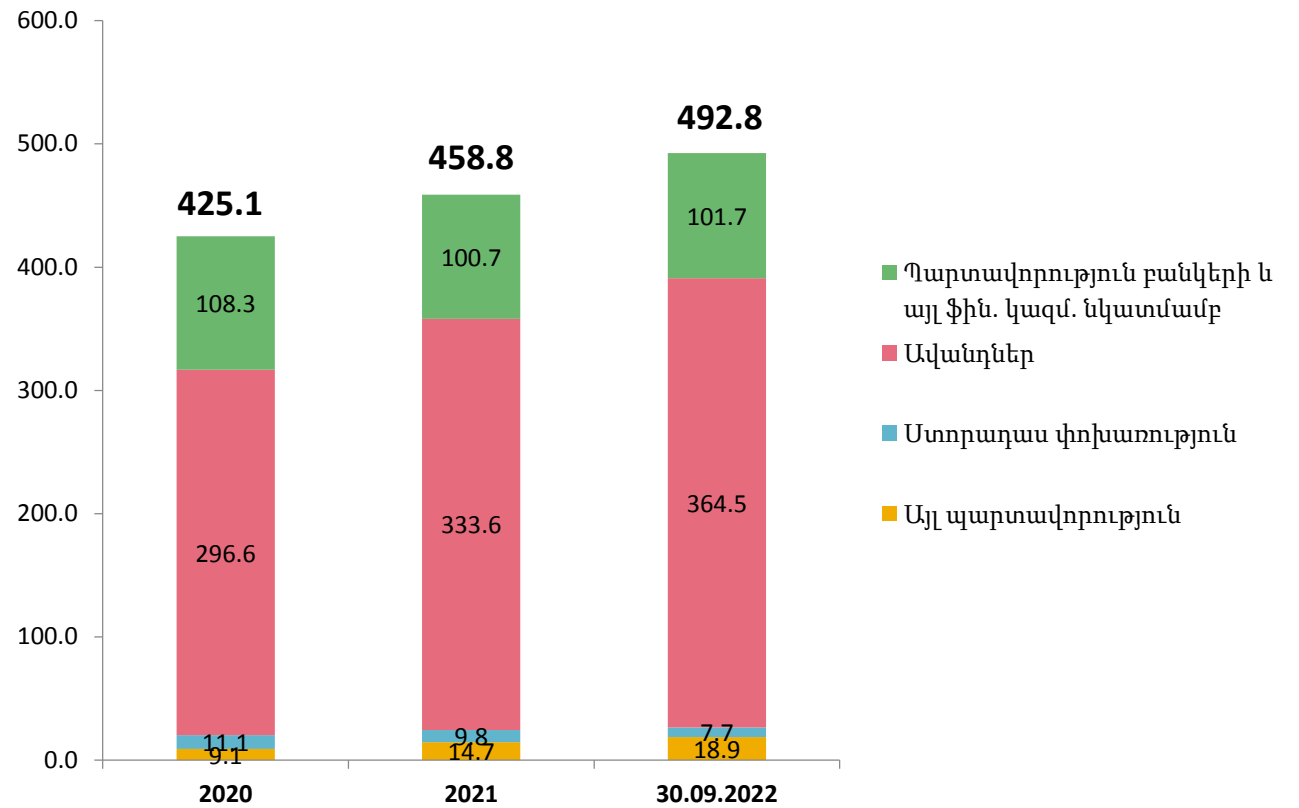
- Ակտիվների կայուն աճի դինամիկա
- Ակտիվների կառուցվածքում վարկային պորտֆելի տեսակարար կշռի աճ՝
 - 31/12/20՝ 65%
 - 31/12/21՝ 67.5%
 - 30/09/22՝ 70.6%:



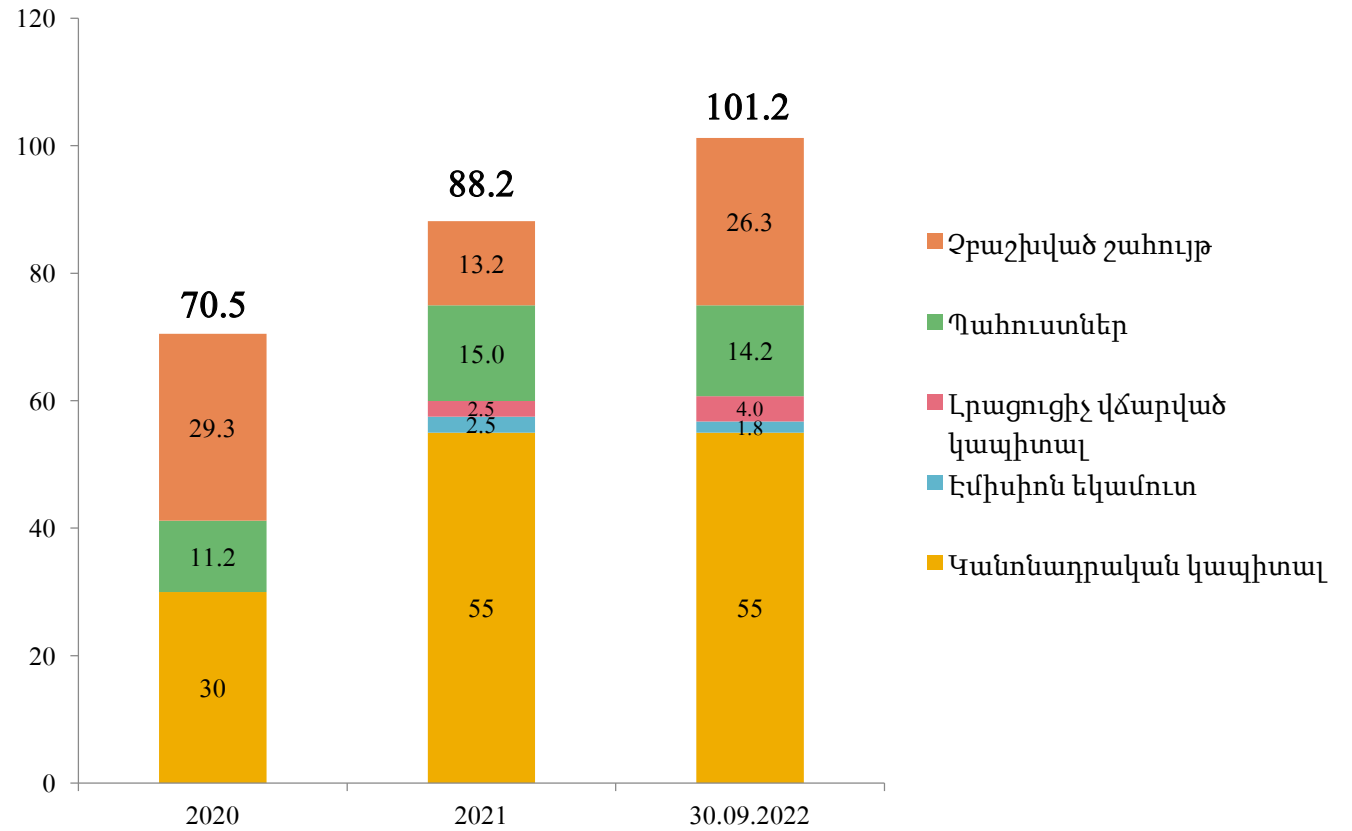
Պարտավորություններ

- Արտարժույթի արժեզրկումը չեզոքացրել է ավանդների աճը 31,9 մլրդ ՀՀ դրամով:
- Պարտավորությունների կառուցվածքում ավանդային պորտֆելի տեսակարար կշռի աճ՝

■ 31/12/20՝	70%
■ 31/12/21՝	73%
■ 30/09/22՝	74%



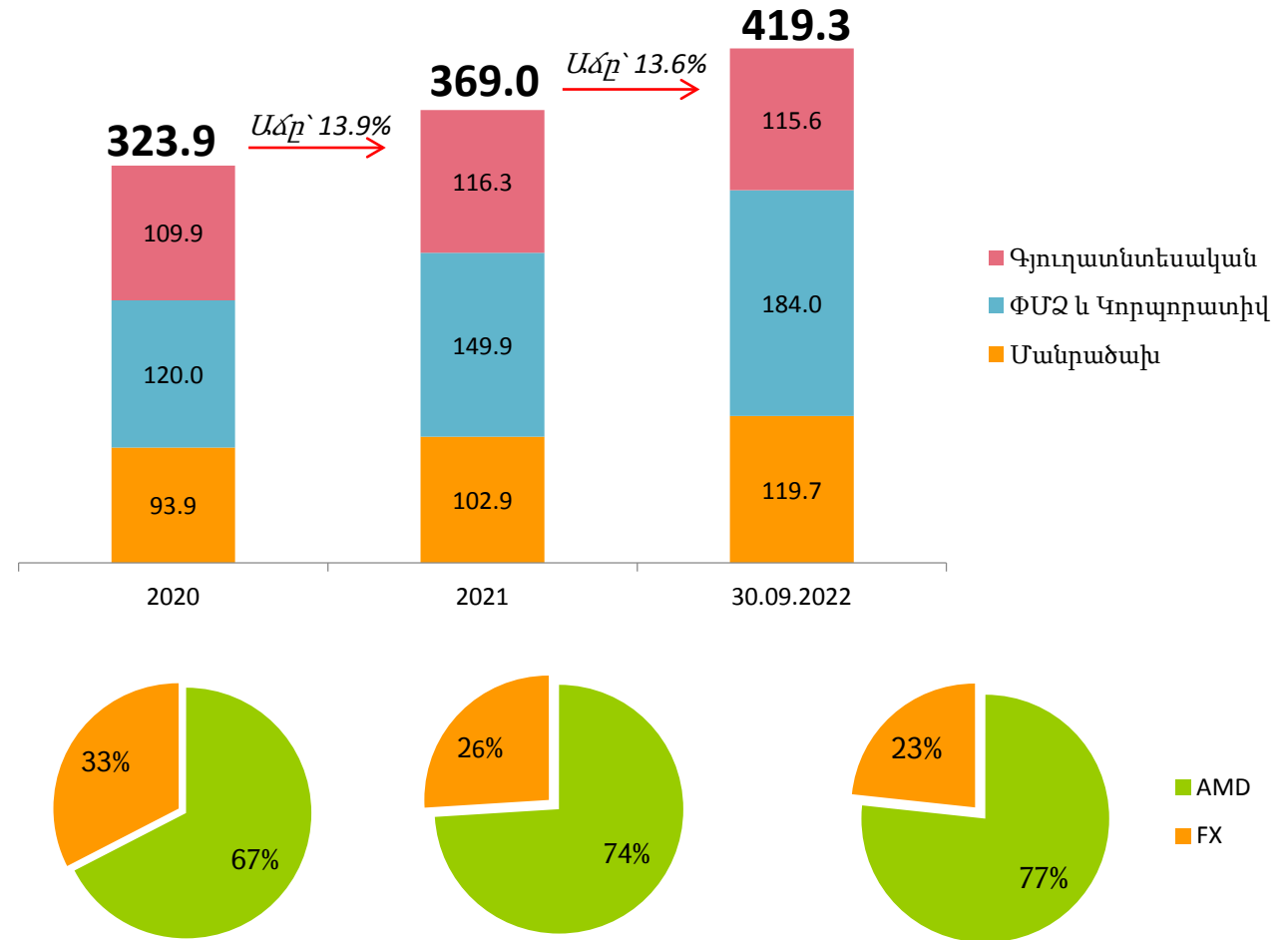
Կապիտալ



- 2022 թվականի առաջին երեք եռամսյակներում 16.3 մլրդ ՀՀ դրամ շահույթի գեներացում:
- 2022 թվականին բաժնետերերին վճարվել է 3,3 միլիարդ ՀՀ դրամի շահութաբաժին:

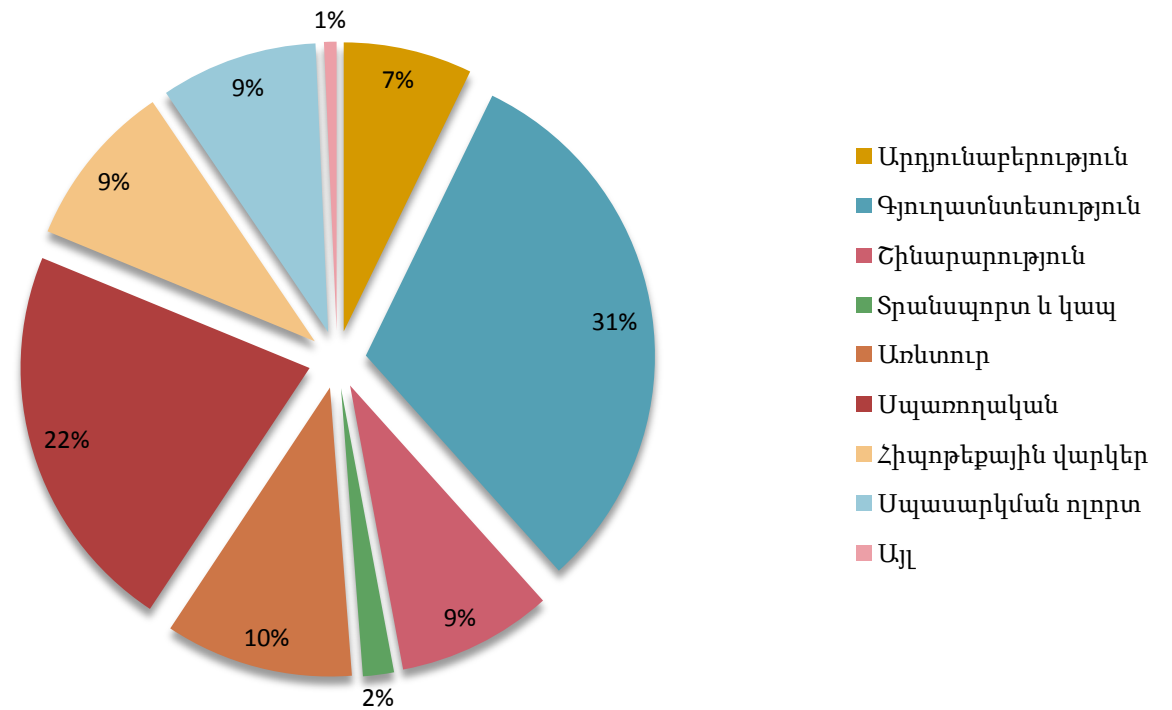
Վարկային պորտֆել ըստ բիզնես ուղղությունների

- Պորտֆելի աճի դինամիկայի պահպանում:
ՓՄՁ և Կորպորատիվ վարկային պորտֆելի մասնաբաժնի աճ Բանկի ընդհանուր վարկային պորտֆելում:
- Վարկային պորտֆելի դրամայնացման մակարդակի շարունակական աճ:



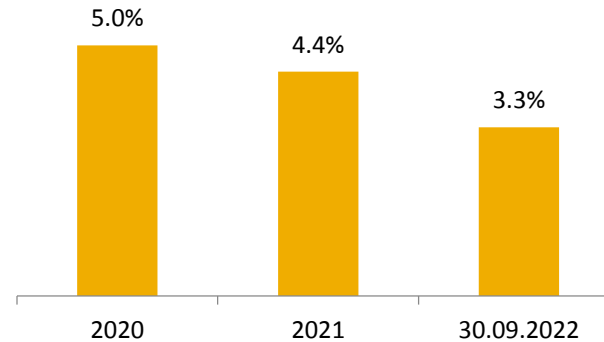
Վարկային պորտֆել ըստ ոլորտների 30.09.2022

- Գյուղատնտեսության ոլորտի առաջատար:
- Դիվերսիֆիկացված վարկային պորտֆել՝ ոլորտների լայն ընդգրկումով:

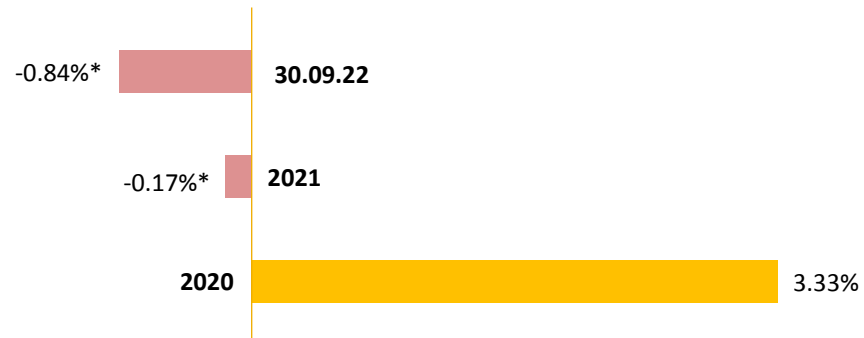


Վարկային պորտֆելի որակ

Խումբ 3 (արժեզրկված) վարկեր



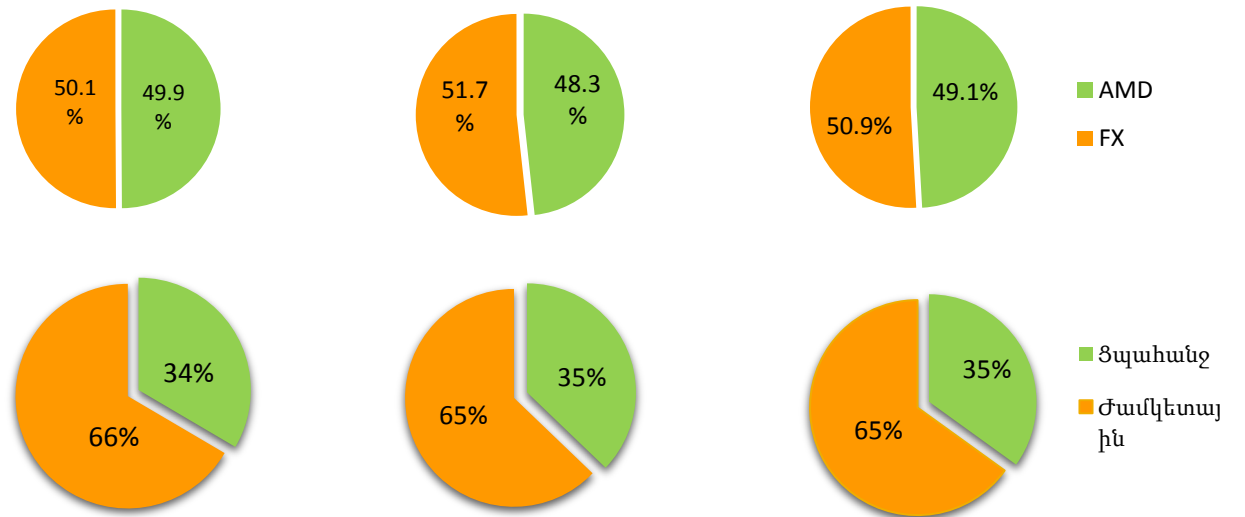
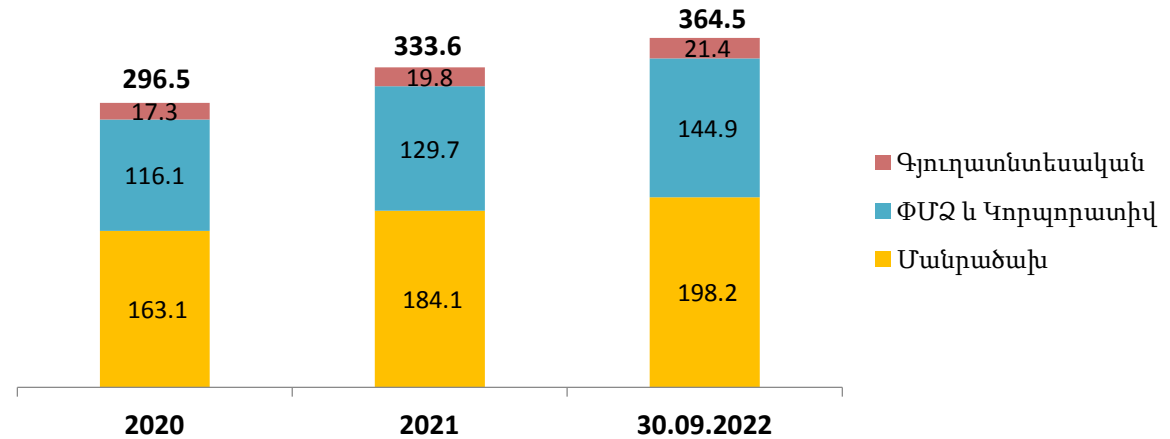
Ջուտ մասհանումներ ակտիվների հնարավոր կորուստների պահուստներին/Վարկային Պորտֆել



* (-) նշանը նշանակում է ակտիվների հնարավոր կորուստների պահուստից վերադարձ:

- 2020 թվականի ճգնաժամից հետո վարկային պորտֆելի որակի բարելավում :
- 2 տարի անընդմեջ նախորդ տարիներին կատարված զուտ մասհանումներից վերադարձ:

Ավանդային պորտֆել



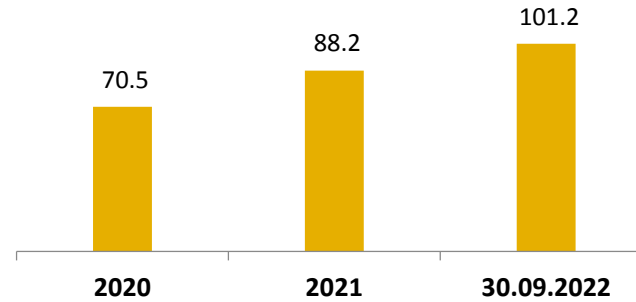
մլրդ ՀՀ դրամ

■ 2022թ-ի երեք եռամսյակների ընթացքում ՓՄՁ և կորպորատիվ հաճախորդներից ներգրավված ավանդների ծավալների ավելացում:

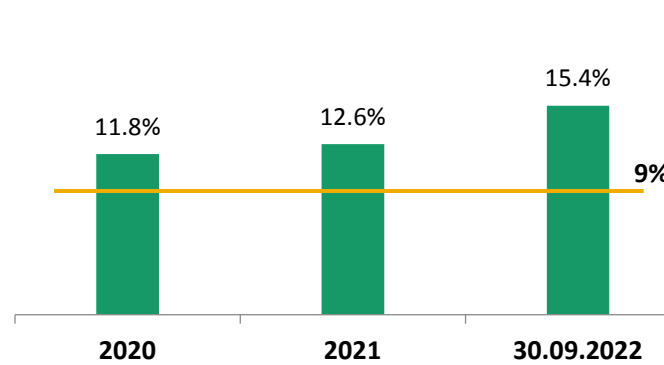
■ Ավանդային պորտֆելի արժույթային կառուցվածքի՝ շուկային համահունչ բաշխվածություն:

Կապիտալ

Կապիտալ (մլրդ. դրամ)

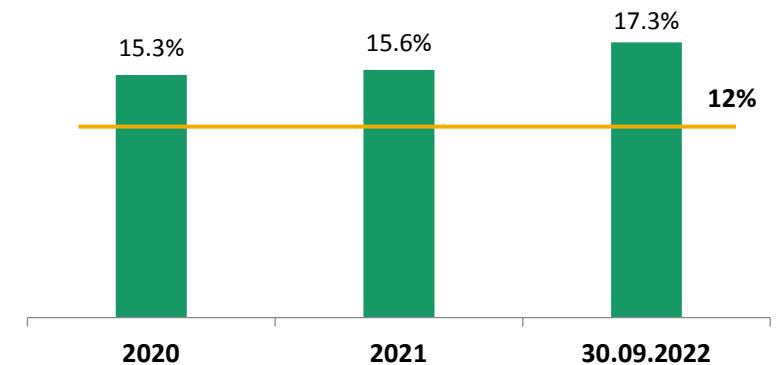


Ն11 Նորմատիվ Հիմնական կապիտալ/ ռիսկով կշռված ակտիվներ



■ Ն11 Նորմատիվ Հիմնական կապիտալ/ ռիսկով կշռված ակտիվներ
 — Մահմանային մակարդակ

Ն12 Նորմատիվ Ընդհանուր կապիտալ/ ռիսկով կշռված ակտիվներ



■ Ն12 Նորմատիվ Ընդհանուր կապիտալ/ ռիսկով կշռված ակտիվներ
 — Մահմանային մակարդակ

- Բարձր կապիտալիզացիա:
- ԿԲ սահմանված նորմատիվից էականորեն ավելի բարձր կապիտալի համաբժեքության նորմատիվներ:

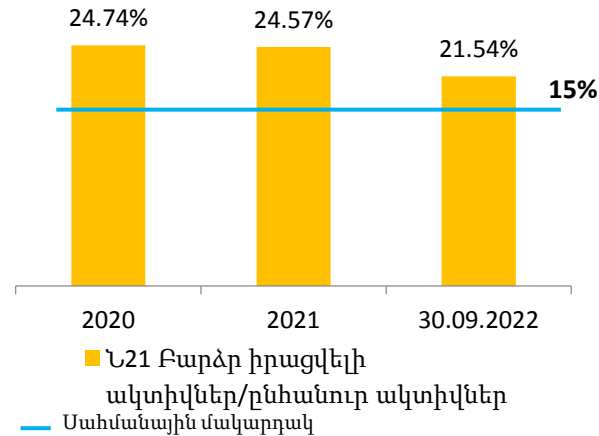
Two large, thin green arcs are positioned on the page. One arc starts from the left edge and curves across the top half of the page. The second arc is smaller and located in the bottom right corner.

ԻՐԱՑՎԵԼԻՈՒԹՅՈՒՆ ԵՎ ■ ԱՐԴՅՈՒՆԱՎԵՏՈՒԹՅՈՒՆ

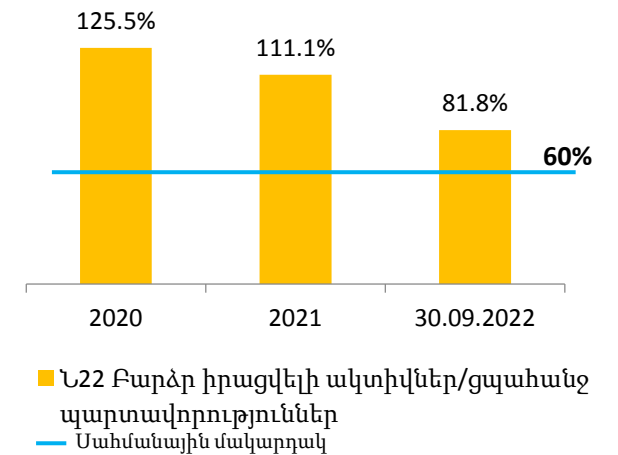
Իրացվելիություն

■ Իրացվելիության արդյունավետ կառավարում:

**Ն21 Նորմատիվ
Բարձր իրացվելի ակտիվներ/
ընդհանուր ակտիվներ**

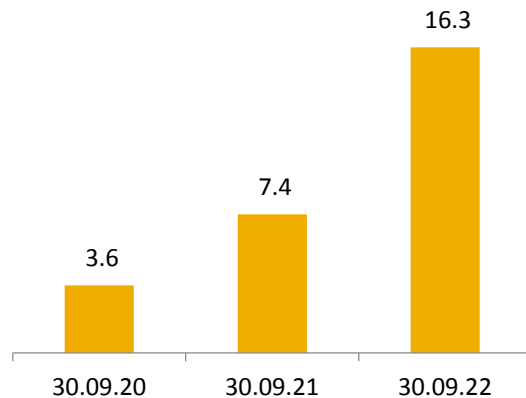


**Ն22 Նորմատիվ
Բարձր իրացվելի ակտիվներ/
ցպահանջ պարտավորություններ**

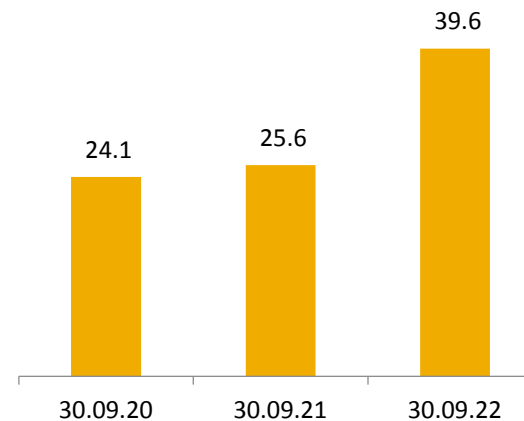


Իրացվելիություն

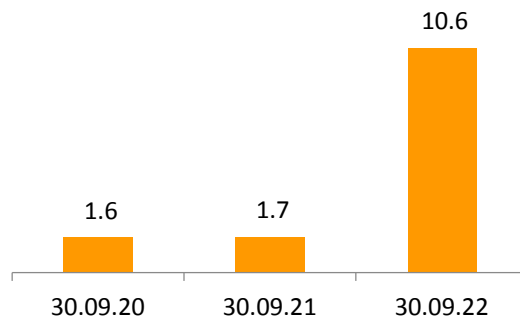
Զուտ շահույթ



Զուտ բանկային եկամուտ



Զուտ եկամուտ առևտրային գործառնություններից



Եկամուտների կառուցվածք

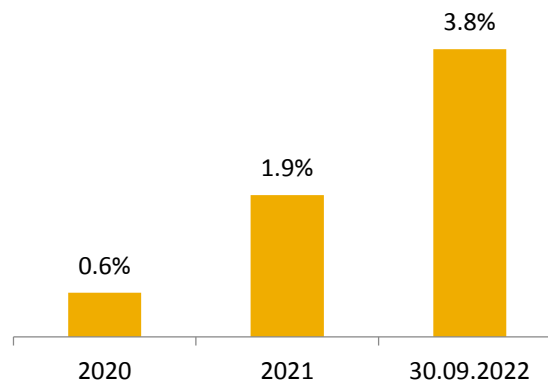
- 70%** - Զուտ տոկոսային եկամուտ վարկերից
- 24%**- Զուտ եկամուտ ներդրումային և առևտրային գործառնություններից
- 6%** - Զուտ ստացված միջնորդավճարներ



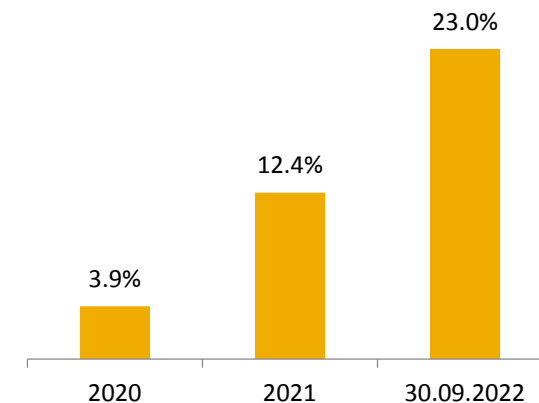
- Նախորդ համադրելի ժամանակահատվածի հետ համեմատած շահույթի կրկնապատկում՝ հիմնականում պայմանավորված առևտրային գործառնություններից ստացված եկամտի աննախադեպ աճով և վարկային պորտֆելի որակի բարելավմամբ:

Արդյունավետություն

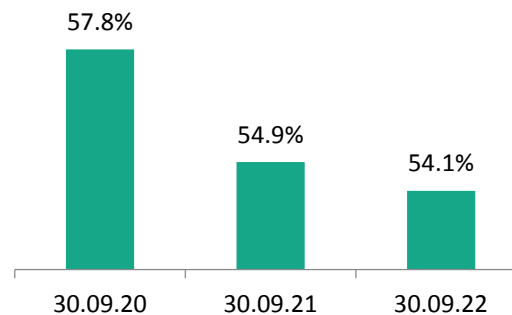
**Ակտիվների
Եկամտաբերություն (ROA)**



**Կապիտալի
Եկամտաբերություն (ROE)**



Շահագործման գործակից*



*Շահագործման գործակից=Ոչ տոկոսային ծախսեր/Զուտ Բանկային եկամուտ*100%

■ Շահութաբերության ցուցանիշների կրկնապատկում:

■ Շահագործման գործակիցի շարունակական բարելավում՝ գրանցելով նախորդ 5 տարիների լավագույն ցուցանիշը:

- 
- 
- ԿԱՌՈՒՑՎԱԾՔ ԵՎ
- ԿՈՐՊՈՐԱՏԻՎ ԿԱՌԱՎԱՐՈՒՄ

ԱՅԼ ՖԻԶԻԿԱԿԱՆ ԵՎ ԻՐԱՎԱԲԱՆԱԿԱՆ
ԱՆՁԻՆՔ (ԱՅԴ ԹՎՈՒՄ ԱԿԲԱ ՖԻՆԱՆՍԱԿԱՆ
ԽՄԲԻ ԱՎԵԼԻ ԶԱՆ
1100 ԱՇԽԱՏԱԿԻՑ)

11.65%

ՍԱԿԱՄ
ԻՆՏԵՐՆԱՍԻՈՆԱԼ

4.55%

ACBA
FEDERATION

ԱԿԲԱ ՖԵԴԵՐԱՏԻԱ ՓԲԸ

83.80%



Բաժնետոմսեր

Բաժնետոմսերի քանակ

5 500 000

Մեկ բաժնետոմսի անվանական արժեք
(ՀՀ դրամ)

10 000

Մեկ բաժնետոմսի տեղաբաշխման
արժեք(2021թ.) (ՀՀ դրամ)

15 000

Մեկ բաժնետոմսի հաշվեկշռային արժեք առ
30.09.2022 (ՀՀ դրամ)

18 400

Մեկ բաժնետոմսի շուկայական արժեք առ
30.09.2022 (ՀՀ դրամ)

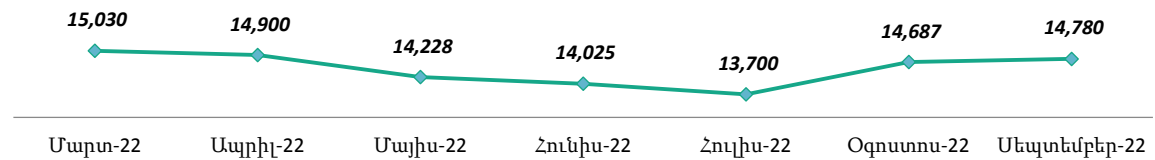
14 780

2021 թվականին Ակբա բանկը Հայաստանում իրականացրել է 500 հազար հատ բաժնետոմսի հրապարակային տեղաբաշխում՝ ընդհանուր 7,5 միլիարդ ՀՀ դրամ ծավալով:

2022 թվականի փետրվարին Բանկի բաժնետոմսերը ցուցակվեցին Հայաստանի ֆոնդային բորսայի A հարթակում:

2022թ-ի երեք եռամսյակների արդյունքներով մեկ բաժնետոմսին բաժին ընկնող շահույթ՝ 2972 ՀՀ դրամ:

Մեկ բաժնետոմսի միջին շուկայական արժեք (ՀՀ դրամ)





 **ԳՈՐԾԸՆԿԵՐՆԵՐ**

Մեր գործընկերները



Ոգեշնչված Ձեզնով