



ՆԵՐԴՐՈՒՄՆԵՐ ԴԵՊՈ ԱՊԱԳԱ

ՀԱՇՎԵՏՎՈՒԹՅՈՒՆ ՆԵՐԴՐՈՂՆԵՐԻ ՀԱՄԱՐ

2026Թ. 1-ԻՆ ԵՌԱՄՍՅԱԿԻ ԱՐԴՅՈՒՆԵՆԵՐ



«ԱԿԲԱ ԲԱՆԿ» ԲԲԸ

15 ՄԱՅԻՍԻ 2026Թ.

* Ներկայացված է չստուգված համախմբված ֆինանսական հաշվետվությունների հիման վրա

Ակբա բանկի հարգելի բաժնետերեր, ներդրողներ,

2026 թվականն Ակբա բանկի համար հրեյլանական է. մենք նշում ենք բանկի գործունեության 30-ամյակը: Այս երեք տասնամյակների ընթացքում բանկի գրանցած արդյունքներն արտացոլում են թե՛ հասարակության, թե՛ միջազգային գործընկերների, թե՛ բաժնետերերի ու ներդրողների, և թե՛ բոլոր շահակիցների շրջանում ձևավորված բարձր վստահությունն ու այն ամուր հիմքը, որի վրա կառուցում ենք մեր ապագան:

Տարին սկսել ենք բավականին լավ արդյունքներով՝ հիմնական ցուցանիշների կայուն աճով, որը ևս արտացոլում է մեր բանկի կայունությունը և զարգացման համար ընտրված բիզնես մոդելի արդյունավետությունը:

1-ին եռամսյակի առանցքային արդյունքները.

Կայուն աճ. ակտիվները կազմել են շուրջ **1.1 տրլն դրամ**, իսկ կապիտալը գերազանցել է **200 մլրդ դրամը**:

Հուսալիություն. իրացվելիության և կապիտալի բուֆերները պահպանվել են բարձր մակարդակում:

Սոաջատար դիրքեր. Ակբան Հայաստանի համակարգային երեք բանկերից մեկն է: Ըստ ակտիվների, վարկերի ու ավանդների՝ Ակբան շարունակում է համարվել երկրի խոշորագույն բանկերից մեկը:

Եռամսյակի ընթացքում բանկն ապահովել է շահութաբերության կայուն մակարդակ՝ չնայած այն հանգամանքին, որ այս ժամանակահատվածում աշխարհաքաղաքական դիսկերը մեր տարածաշրջանում զգալիորեն աճել էին: Արձանագրված արդյունքները ևս մեկ անգամ փաստում են մեր բիզնես մոդելի արդյունավետությունը:

Առաջիկայում մեր առաջնահերթությունը կշարունակի մնալ հավասարակշռված ու կայուն աճի ապահովումը, թվային նորարարությունների և հաճախորդակենտրոնության զարգացումը, ինչպես նաև մեր բաժնետերերի և ներդրողների, ու Հայաստանի տնտեսության համար երկարաժամկետ, կայուն արժեքի ստեղծումը:



ՀԱՎՈՐ ԱՆԴՐԵԱՅԱԼ
Գլխավոր գործադիր տնօրեն
Ակբա Բանկ

- **ԱԿԲԱ ԲԱՆԿԸ՝ ՀԱՄԱՌՈՑ**

- 2026թ. 1-րդ եռամսսվաի կրթություններ
- ԲԱԺՆԵՏԻՐԱԿԱՆ ՏԵՂԵԿԱՏՎՈՒԹՅՈՒՆ
- ԿԱՐԵՎՈՐ ԻՐԱԴԱՐՁՈՒԹՅՈՒՆՆԵՐ ԵՎ ՋԱՐԳԱՑՈՒՄՆԵՐ
- ՀԱՎԵԼՎԱԾՆԵՐ



Հայաստանի առաջատար **ունիվերսալ բանկերից մեկը**, որի առաքելությունն է իր ինքնատիպ և նորարար լուծումներով նպաստել **հայկական հասարակության կայուն զարգացմանը**:

Հզոր և դիվերսիֆիկացված **ֆինանսական խումբ**՝ կենսաթոշակային ֆոնդերի առաջատար կառավարիչ **Ամունդի-Վկբա Ասեթ Մենեջմենթի** և լիզինգի շուկայի առաջատար **Վկբա Լիզինգի** հետ միասին:

Ցուցակված Հայաստանի ֆոնդային բորսայում և բաժնետերերի դիվերսիֆիկացված բազայով՝ ներառյալ ուժեղ ինստիտուցիոնալ գործընկերներով և բաժնետոմսերի հրապարակային ազատ շրջանառվող մասով:

Հանձնառու **կորպորատիվ կառավարման լավագույն չափանիշներին**՝ հենված դիսկերի կառավարման և համապատասխանության գերազանցության վրա:

Լայն և հավատարիմ հաճախորդների բազա՝ թվային հասանելիության և ժամանակակից բանկային փորձառնության ուսումնասիրական շեշտադրմամբ:

716,000+
Ակտիվ հաճախորդ

1,900+
Աշխատակիցներ

987,000+
Թողարված քարտ

44,500+
POS տերմինալներ

66
Մամսաճյուղեր

260+
Բանկոմատներ

94.7%
Թվայնացման մակարդակ

FitchRatings
BB- վարկանիշ
Երկարաժամկետ կայուն հեռանկարով

MOODY'S
Ba3 վարկանիշ
Երկարաժամկետ կայուն հեռանկարով



Acba Federation

«Ակբա Ֆեդերացիա» ՓԲԸ-ն Ակբա բանկի նշանակալի բաժնետերին է 2017 թվականից ի վեր՝ իր 75% բաժնեմասի միջոցով ներկայացնելով ավելի քան 75,000 հայ գյուղատնտեսների: Բաժնեմասնակցությունից զատ, այն ծառայում է որպես զարգացման խթանիչ՝ վերաներդնելով ստեղծված արժեքը գյուղատնտեսության, նորարարության և համայնքների զարգացման մեջ և գյուղական միջավայրի կայունության մեջ՝ էթիկ կառավարման և ESG լավագույն չափանիշներին համահունչ:

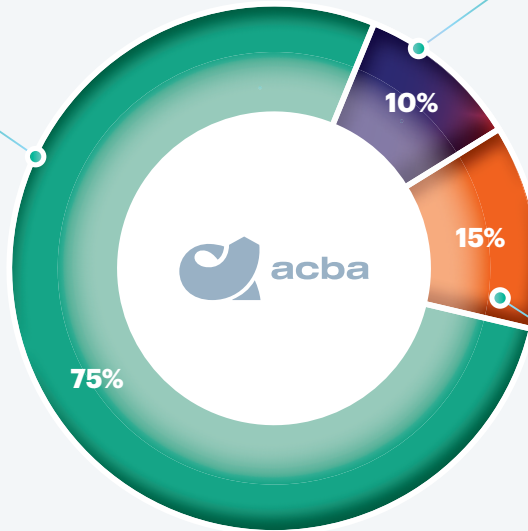


Proparco

Պրոպարկոն «Զարգացման ֆրանսիական գործակալության (AFD)» խմբի դուստր ընկերությունն է և AFD-ի կողմից մասնավոր հատվածի ֆինանսավորման թեմ: Ակբայի բաժնետեր է 2024Թ. դեկտեմբերից: Այն աջակցում է զարգացող շուկաներում կայուն տնտեսական աճի՝ երկարաժամկետ ֆինանսավորման, կապիտալ ներդրումների և բարձր ESG չափանիշներին համապատասխան տեխնիկական աջակցության միջոցով:

Ազատ շրջանառվող մաս

Բաժնետոմսերի ազատ շրջանառվող մասը ներառում է շուրջ 5000 բաժնետերերի, այդ թվում՝ անհատ ներդրողների, աշխատակիցների, իրավաբանական անձանց և ներդրումային ընկերությունների, ինչպես նաև անվանատերերի: Այս դիվերսիֆիկացված բաժնետիրական բազան նպատում է իրացվելիությանը, շուկայի տեսանելիությանը և շահակիցների լայն ներգրավվածությանը՝ միաժամանակ ամրապնդելով թափանցիկությունն ու պատշաճ կորպորատիվ կառավարումը:





ԱԿՏԻՎՆԵՐ

1,091 մլրդ ՀՀ դրամ
(\$ 2,893 մլն)

Շուկայում 3-րդը՝
8.3% մասնաբաժնով



ՎԱՐԿԵՐ /Ներառյալ լիզինգը/

755.4 մլրդ ՀՀ դրամ
(\$ 2,002 մլն)


Շուկայում 3-րդը՝
9.4% մասնաբաժնով



ԼԻԶՈՒՆԳՎՅԻՆ ՊՈՐՏՖԵԼ

103.8 մլրդ ՀՀ դրամ
(\$ 275.3 մլն)

Շուկայում 1-ինը



ԱՎԱՆԴՆԵՐ /Ներառյալ լիզինգը/

688.2 մլրդ ՀՀ դրամ
(\$ 1,825 մլն)

Շուկայում 3-րդը՝
8.3% մասնաբաժնով



ԿԱՊԻՏԱԿ

202.5 մլրդ ՀՀ դրամ
(\$ 537 մլն)

Շուկայում 4-րդը՝
8.8% մասնաբաժնով



ՉՈՒՏ ՇԱՎՈՒՅԹ

7.6 մլրդ ՀՀ դրամ
(\$ 20.1 մլն)

- Ակբան 2026թ. 1-ին եռամսյակում գրանցեց կայուն արդյունքներ հաշվեկշռի և շահութաբերության հիմնական ցուցանիշների գծով:
- Բանկը պահպանեց իր դիրքը Հայաստանի երեք խոշորագույն բանկերի շարքում՝ ըստ ակտիվների, վարկերի և ավանդների:
- Ընդհանուր ակտիվները հասան **1,091 մլրդ դրամի**, իսկ համախառն վարկային պորտֆելը, ներառյալ լիզինգը, կազմեց **755.4 մլրդ դրամ**:
- Ավանդները և թողարկված պարտատուները կազմեցին **688.2 մլրդ դրամ**, ինչը վկայում է եռամսյակի ընթացքում կայուն ֆինանսավորման ներգրավման մասին:
- Կապիտալն աճեց մինչև **202.5 մլրդ դրամ**՝ ստեղծելով ամուր հիմք հետագա աճի և դիմակայունության համար:
- **7.6 մլրդ դրամ** զուտ շահույթը և լիզինգի շուկայում շարունակվող առաջատար դիրքը ընդգծում են Ակբայի բիզնես մոդելի ամրությունն ու հավասարակշռվածությունը:



**ԱԿՏԻՎՆԵՐԻ
ՇԱՌԻԹԱԲԵՐՈՒԹՅՈՒՆ**
(ROA)

2.9%

տարեկանացված



**ԱՊՈՒՏԱԿ
ՇԱՌԻԹԱԲԵՐՈՒԹՅՈՒՆ**
(ROE)

15.5%

տարեկանացված



**ԾԱԽՍԵՐ/ԵԿԱՄՈՒՏՆԵՐ
ՀԱՐԱԲԵՐՎԱԿՈՒԹՅՈՒՆ**
(CIR)

44.4%



**ԸՆԴՀԱՆՈՒՐ ԱՊՈՒՏԱԿ
ՀԱՄԱՐԺԵՆՈՒԹՅՈՒՆ**
(CAR)

20%



**1 ԲԱԺՆԵՏՈՍՄԱՆ ԲԱԺԻՆ
ԸՆԿՈՂ ՇԱՌԻՑ**
(EPS)

«Հրամ **5,148**
(14\$)

տարեկանացված



**ԱՄՍՎԱԿԱՆ ԱԿՏԻՎ
ԹՎՅԱԿՑԻՆ ՕԳՏԱՏԵՐԻ**
(DIGITAL MAU)

60%

2026թ. 1-ին եռամսյակի արդյունքները արտացոլեցին շարունակվող շահութաբերությունը, ուժեղ կապիտալ-զացիան և թվային բարձր ներգրավվածությունը:

- Տարեկանացված 15.5% ROE-ն (սեփական կապիտալի շահութաբերություն) և 2.9% ROA-ն (ակտիվների շահութաբերություն) վկայում են շարունակվող շահութաբերության մասին, թեև դրանք ավելի ցածր են նախորդ ավելի ուժեղ ժամանակաշրջանների մակարդակներից:

- Բանկի 22% կապիտալի համարժեքության գործակիցը վկայում է կապիտալի ամրության և հետագա զարգացման ամուր հիմքերի մասին:

- Տարեկանացված 5,148 դրամ EPS-ը (1 բաժնետոմսին բաժին ընկնող շահույթ) ցույց է տալիս, որ ավելի մեղմ եռամսյակային պայմաններում էլ բանկը շարունակել է շահույթ գեներացնել:

- 44.4% ծախսեր/եկամուտներ հարաբերակցությամբ կկբան պահպանել է ողջամիտ գործառնական կարգապահություն:

Ամսական ակտիվ թվային օգտատերերի մակարդակը հասել է 60%-ի՝ ընդգծելով թվայնացման կարևոր դերը ծառայությունների որակի և մասշտաբայնության տեսանկյունից:

ՀԱՃԱՒՈՐԴՆԵՐԻ ՄՊԱՍԱՐԿՄԱՆ ԳԵՐՎՁՎԱՅՑ ՈՐԿԱ

Հաճախորդը մեր բոլոր գործողությունների կենտրոնում է՝ սկսած պրոդուկտի մշակումից մինչև սպասարկում և հարաբերությունների կառավարում

ՌՎԱՅԻՆ ԱՌՎՁՆԱԿՆԵՐԹՈՒԹՅԱՔ ԲԱՆԿԻՆԳ

Մենք ներդրումներ ենք կատարում թվային հարթակներում, ավտոմատացման և արհեստական բանականության մեջ՝ ավելի արագ, ավելի խելացի և հասանելի բանկային ծառայություններ մատուցելու համար

ՊԱՏԱՍԽԱՆԱՑՈՒ ԵՎ ԿԱՅՈՒՆ ԲԱՆԿԻՆԳ

ESG սկզբունքներն առաջնորդում են մեր դիսկերի կառավարումը, պրոդուկտների մշակումը և շահակիցների հետ փոխգործակցությունը

ԳՈՐԾՈՆԱԿԱԿԱՆ ԳԵՐՎՁՎԱՅՑՈՒԹՅՈՒՆ

Մենք իրականացնում են կառուցվածքային, տեխնոլոգիական և գործընթացային բարելավումներ՝ արդյունավետությունը, ծախսերի վերահսկողությունը և սպասարկման որակը բարձրացնելու համար

ԱՄԲՈՂՋՈՒԹՅԱՔ ԿԱՏՈՍԱՏԱՑՎԱԾ ԳՈՐԾՆԹՅՈՒՆԵՐ

Մենք կենտրոնանում ենք գործընթացների ամբողջական օպտիմալացման և ավտոմատացման վրա՝ արագություն, միատեսակություն և գործառնական գերազանցություն ապահովելու համար

ՄԻՋՆԱԺԱՄԿԵՑ ՈՒՋՄԱՎԱՐԱԿԱՆ ԹԻՐԱՒՆԵՐԸ



շուրջ 15%

Վարկային և ավանդային պորտֆելների տարեկան աճ



շուրջ 20%

Կապիտալի շահութաբերություն (ROE)



շուրջ 40%

Շահագործման գործակից (ՇՊՍՍԵՐ/ԵԿԱՄՈՒՄՆԵՐ)



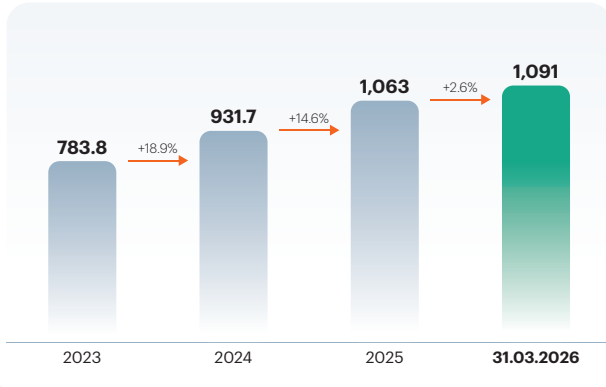
740.000

Ակտիվ հաճախորդներ 2026թ. վերջ

- ԱԿԲԱ ԲԱՆԿԸ՝ ՀԱՄԱՌՈՏ
- **2026Թ. 1-ՐԴ ԵՌՎԱՄՅԱԿԻ ԱՐԴՅՈՒՆՔՆԵՐ**
- ԲԱԺՆԵՏԻՐԱԿԱՆ ՏԵՂԵԿԱՏՎՈՒԹՅՈՒՆ
- ԿԱՐԵՎՈՐ ԻՐԱԴԱՐՁՈՒԹՅՈՒՆՆԵՐ ԵՎ ՋԱՐԳԱՑՈՒՄՆԵՐ
- ՀԱՎԵԼՎԱԾՆԵՐ

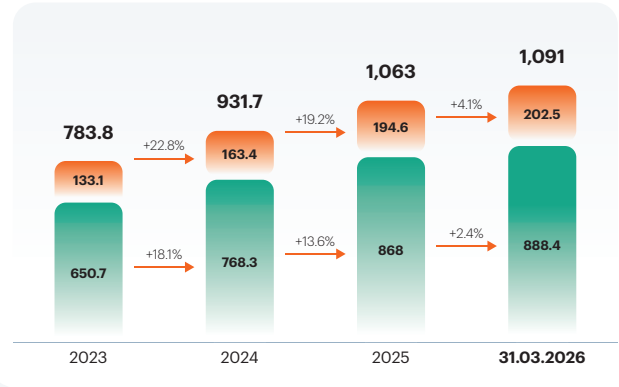
«Նաշեկշոի կայուն աճ» պայմանավորված կապիտալի և բիզնեսի ընդլայնմամբ: Ակբան շարունակում է մնալ ակտիվների ծավալով առաջատար 3 բանկերի շարքում»

Ակտիվներ մլրդ ՀՀ դրամ



- ▶ Ակբան 2026թ. 1-ին եռամսյակում շարունակեց հաշվեկշռային ցուցանիշների աճը ընդհանուր ակտիվները հասան 1,091 մլրդ դրամի (տարեկգրի համեմատ՝ +2.6%, տարեկան կտրվածքով՝ +19%):
- ▶ Աճը հիմնականում պայմանավորված էր վարկավորման ծավալների աճով և թողարկված պարտատուների ավելացմամբ:
- ▶ Ընդհանուր կապիտալը գերազանցեց 200 մլրդ դրամը՝ լրացուցիչ ամրապնդելով բանկի կապիտալի հիվերը:
- ▶ Պարտավորություններն ընդհանուր առմամբ աճել են բիզնեսի ընդլայնմանը համահունչ՝ աջակցելով հաշվեկշռի աճին:

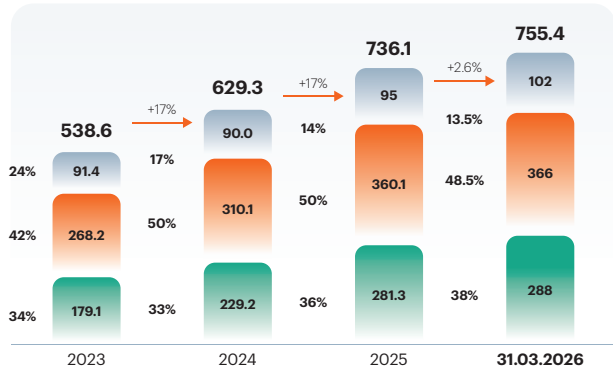
Պարտավորություններ և կապիտալ մլրդ ՀՀ դրամ



■ Պարտավորություններ ■ Կապիտալ

- ▶ Ակբան պահպանեց իր դիրքը Հայաստանի բանկային համակարգի երեք խոշորագույն բանկերի շարքում՝ ըստ ակտիվների ծավալի:
- ▶ 2026թ. 1-ին եռամսյակում գործարար միջավայրը պահպանվում էր համեմատաբար զգուշավոր, հատկապես գյուղատնտեսական և ՓՄՁ հաճախորդների որոշ հատվածներում: Դեկավարությունն ակնկալում է, որ տարվա երկրորդ կիսամյակում բիզնես ակտիվությունը կբարելավվի՝ ավելի մոտենալով տնտեսության հիմնարար ներուժին:

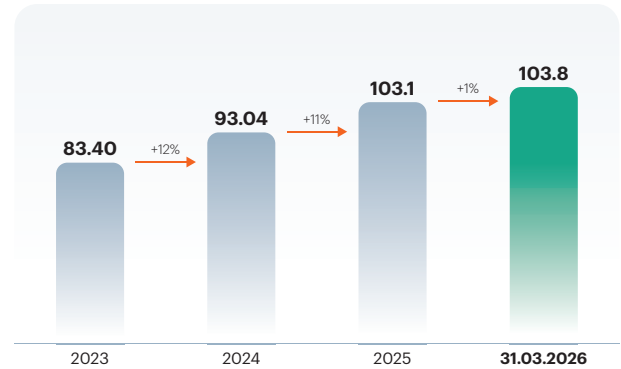
Համախառն վարկային պորտֆելը՝ ըստ բիզնես ուղղությունների մյուս << դրամ



■ Մանրածախ ■ ՓՄՁ և կորպորատիվ ■ Գյուղատնտեսական

- ▶ Սկբայի համախառն վարկային պորտֆելը, ներառյալ ֆինանսական լիզինգը, 2026թ. 1-ին եռամսյակում աճեց՝ հասնելով **755.4 մլրդ դրամի**։
- ▶ Վարկային պորտֆելի աճը, ընդհանուր առմամբ, մնաց բանկի միջնաժամկետ ուղենիշին համահունչ (+15% տարեկան աճ)՝ միաժամանակ պահպանելով լավ դիվերսիֆիկացված պորտֆել մանրածախ, ՓՄՁ/կորպորատիվ և գյուղատնտեսական սեգմենտների միջև։
- ▶ Սկբան նաև պահպանեց իր առաջատար դիրքը լիզինգի ոլորտում, իսկ ֆինանսական լիզինգի պորտֆելը հասավ 103.8 մլրդ դրամի (տարեկան աճի համեմատ՝ +1%, տարեկան կտրվածքով՝ +9%)։
- ▶ 5G վարկերն արդեն կազմում են սպառողական վարկավորման 2/3-ը՝ արտացոլելով մանրածախ վարկավորման թվայնացման շարունակվող առաջընթացը։

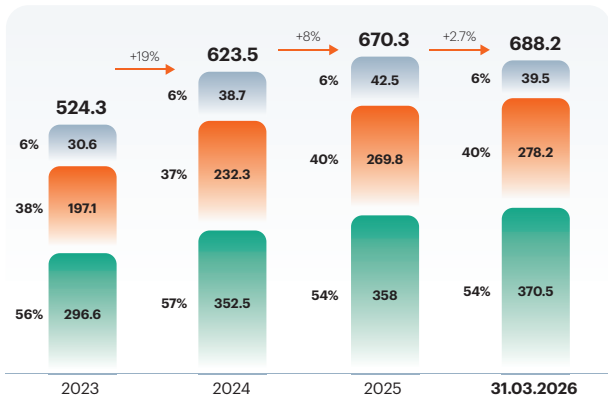
Ֆինանսական վարձակալության (լիզինգի) պորտֆել մյուս << դրամ



- ▶ Վարկային որակը ընդհանուր առմամբ մնաց վերահսկելի, իսկ 3-րդ խմբի վարկերը կազմեցին ընդհանուր վարկային պորտֆելի 2.7%-ը։
- ▶ Վարկային կորուստների գծով ծախսերը եռամսյակի ընթացքում ավելի բարձր էին՝ պայմանավորված զրուտ մասնհատումների գծով աճած ծախսերով, սակայն այդ ազդեցությունները նախապես բազմապայտված էին և ղեկավարության կողմից ռիսկերի վերահսկման շրջանակներում էին։
- ▶ Ընդհանուր առմամբ, եռամսյակը բնութագրվեց վարկավորման շարունակվող աճով, ակտիվների կայուն որակով և ռիսկերի կառավարման կարգապահությամբ։

«Հաճախորդների վստահությունը և տեղական արժույթով ֆինանսավորումը շարունակում են մնալ Ակբայի հաշվեկշռի առանցքային ուժեղ կողմերը»

Ավանդների և թողարկված պարտատոմսերի պորտֆելը՝ ըստ բիզնես ուղղությունների մլրդ ՀՀ դրամ



■ Մանրածախ ■ ՓՄՁ և կորպորատիվ ■ Գյուղատնտեսական

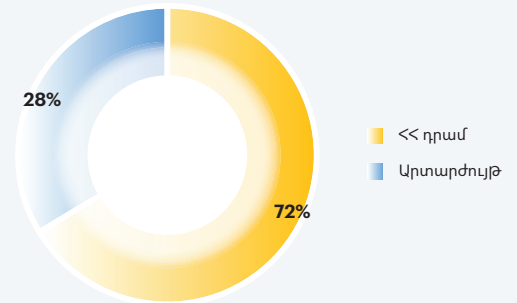
70.7 մլրդ ՀՀ դրամ

31.03.2026թ. դրությամբ թողարկված և տեղաբաշխված պարտատոմսերի ճավալը

14

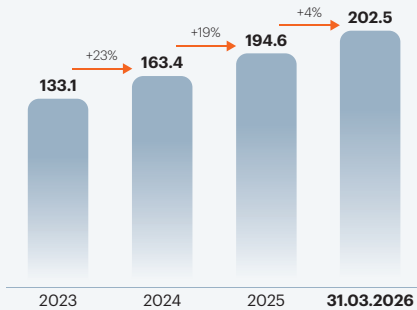
Գործող տրանշների քանակը (9-ը՝ դրամային, 5-ը՝ դոլարային)

Ավանդների և թողարկված պարտատոմսերի պորտֆելի արժույթային կառուցվածքը

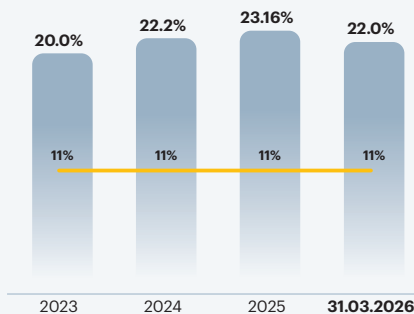


- ▶ Ակբայի ավանդների և թողարկված պարտատոմսերի պորտֆելը 2026թ. 1-ին եռամսյակում հասավ **688.2 մլրդ դրամի՝** ապահովելով կայուն և դիվերսիֆիկացված ֆինանսավորման բազա (տարեսկզբի համեմատ՝ +2.7%, տարեկան կտրվածքով՝ +14%):
- ▶ Ֆինանսավորման աճը եռամսյակի ընթացքում մնաց կայուն՝ աջակցված ավելի քան 605,000 ավանդատուների վստահությամբ և հավաստարժույթամբ:
- ▶ Բանկը շարունակեց օգտվել տեղական արժույթով ֆինանսավորման ուժեղ կառուցվածքից, որտեղ պորտֆելի գերակշիռ մասը ձևավորվում է դրամով ներգրավված միջոցներից:
- ▶ Ընդհանուր առմամբ, եռամսյակը վերահաստատեց Ակբայի ֆինանսավորման բազայի կայունությունը և դրա կարողությունը՝ աջակցելու բիզնեսի հետագա աճին:

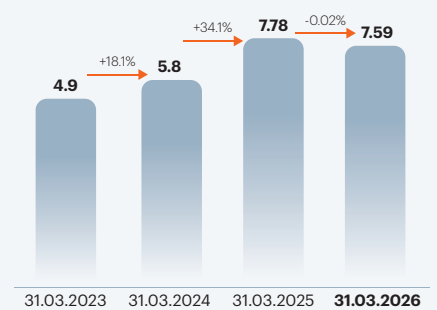
Ընդհանուր կապիտալ մլրդ ՀՀ դրամ



Ընդհանուր կապիտալի համարժեքության գործակից



Չուուտ շահույթ մլրդ ՀՀ դրամ



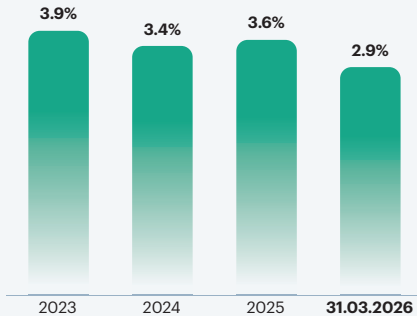
■ Ն1 Ընդհանուր կապիտալի համարժեքության նորմատիվ
 — Սահմանային մակարդակ

- ▶ 2026թ. մարտի 31-ի դրությամբ Ակբայի ընդհանուր կապիտալը հասել է **202.5 մլրդ դրամի**՝ աջակցելով հաշվեկշիռի շարունակական դիմակայունությանը և հետագա աճի կարողությանը (տարեսկզբի համեմատ՝ **+4%**, տարեկան կտրվածքով **+18.5%**):
- ▶ Բանկը պահպանել է կապիտալի և իրացվելիության ուժեղ բուֆերներ, իսկ հիմնական կարգավորիչ ցուցանիշները շարունակել են զգալիորեն գերազանցել նվազագույն պահանջները:
- ▶ Կապիտալի ընդհանուր համարժեքության գործակիցը կազմել է 22%, մինչդեռ իրացվելիության ցուցանիշները շարունակել են արտացոլել պահպանողական հաշվեկշռային դիրք: Կապիտալի և իրացվելիության այս ամուր դիրքը կարևոր

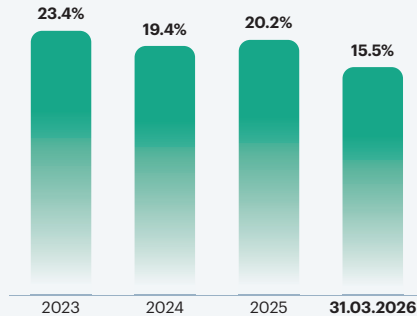
- պաշտպանություն է ապահովում արտաքին անորոշությունների, այդ թվում՝ շարունակվող աշխարհաքաղաքական ռիսկերի պայմաններում:
- ▶ Ակբան նաև շարունակել է պահպանել հիմնականում փակ արտարժույթային դիրք, ինչը սահմանափակում է զգայունությունը փոխարժեքի տատանումների նկատմամբ:
 - ▶ Եռամսյակի զուտ շահույթը կազմել է 7.6 մլրդ դրամ՝ տարեկան կտրվածքով մնալով ընդհանուր աումամբ կայուն, չնայած գործառնական ավելի մեղմ միջավայրին:
 - ▶ Ընդհանուր աումամբ, եռամսյակը վերահաստատեց Ակբայի ուժեղ կապիտալի բազան և հաշվեկշիռի զգուշավոր կառավարումը:

«2026թ. 1-ին եռամսյակում շահութաբերությունը որոշ չափով մեղմվեց՝ համահունչ բանկային համակարգում եկամտաբերության ընդհանուր միտումներին»

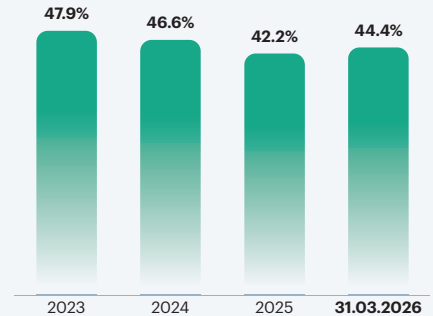
**Վկտիվների
շահութաբերություն (ROA)**



**Կապիտալի
շահութաբերություն (ROE)**



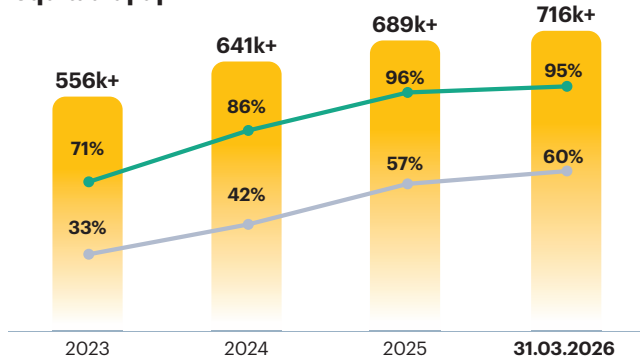
**Ծախսեր/Եկամուտներ
հարաբերակցություն (CIR)**



- ▶ 2026թ. 1-ին եռամսյակում շահութաբերության ցուցանիշները ավելի չափավոր էին՝ բանկային համակարգում եկամտաբերության ընդհանուր միտումներին համահունչ:
- ▶ Չուտ բանկային եկամուտները պահպանեցին իրենց կայունությունը, իսկ զուտ տոկոսային եկամուտը տարեկան կտրվածքով աճեց շուրջ **17%**-ով:
- ▶ Այդուհանդերձ, եռամսյակային շահույթի վրա ճնշում գործեցին վարկային կորստի ավելի բարձր ծախսերը և ոչ տոկոսային եկամտի նվազումը:

- ▶ Ոչ տոկոսային եկամտի նվազման մի մասը պայմանավորված էր Ակբային պատկանող՝ Visa-ի բաժնեմասի արժեքի նվազմամբ, որը ճանաչվել է որպես արտարժույթի վերահաշվարկից զուտ արդյունք:
- ▶ Եռամսյակի ընթացքում արտարժույթի աղքատվածադեցի ստացվող եկամուտը նույնպես նվազել է, ինչպես ամբողջ հայկական բանկային համակարգում: Սակայն Ակբայի եկամուտների կառուցվածքում արտարժույթային եկամուտներն ունեն համեմատաբար սահմանափակ կշիռ՝ եկամուտների շուրջ 5%, և զգալիորեն ցածր են շուկայական միջին մակարդակից: Այդ հանգամանքները նվազեցնում են բանկի շահույթի զգայունությունը արտարժույթի շուկայի տատանումների նկատմամբ:

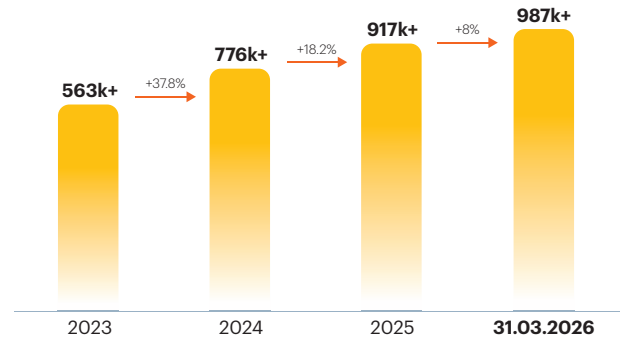
Վկտիվ հաճախորդներ և acba digital-ի օգտատերեր



■ Ընդհանուր ակտիվ հաճախորդներ — acba digital օգտատերերի մասնաբաժին
 — Թվային ամսական ակտիվ օգտատերեր

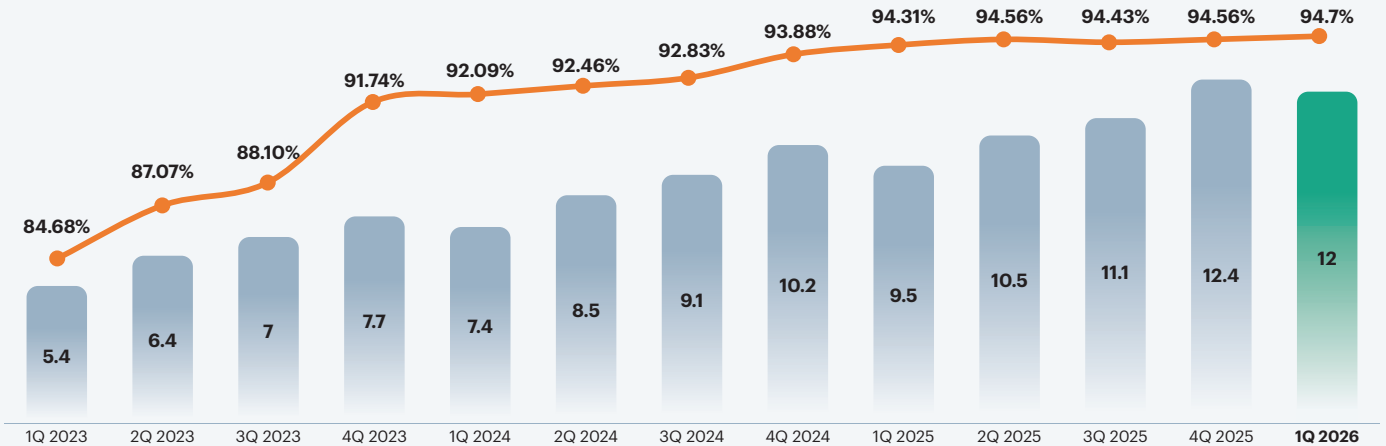
- ▶ Վկտիվ շարունակել է ընդլայնել իր հաճախորդների բազան 2026թ. 1-ին եռամսյակում. ակտիվ հաճախորդների թիվը հասել է **716 հազարի**:
- ▶ Բանկը նաև պահպանել է իր առաջատար դիրքը քարտերի թողարկման շուկայում, իսկ թողարկված քարտերի ընդհանուր թիվը հասել է **987 հազարի** (տարեկաճի համեմատ **+18%**, եռամսյակային կտրվածքով **+4%**): Եռամսյակի ընթացքում քարտերի աճը մասնակիորեն պայմանավորված էր կենսաթոշակային քարտերի թվի ավելացմամբ, որն աճել է ավելի քան **30 հազարով**:

Քարտերի ընդհանուր թիվը



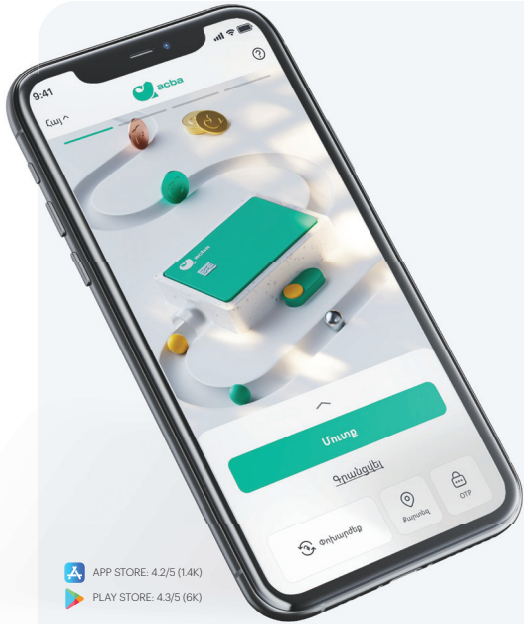
- ▶ Բանկի վերլուծության համաձայն իր ռեզիդենտ ֆիզիկական ակտիվ հաճախորդները կազմել են հարկ վճարողների կողմից հայտարարագրված եկամուտ ստեղծող աշխատատեղերի **87%-ը**, ինչը վկայում է Հայաստանի տնտեսությունում Ակբայի լայն ընդգրկվածության մասին:
- ▶ Թվային ծառայությունների օգտվելու մակարդակը պահպանվել է բարձր, իսկ acba digital-ի գրանցված օգտատերերի թիվը հասել է **679 հազարի**, ինչը կազմում է ակտիվ հաճախորդների **95%-ը**:
- ▶ Ամսական ակտիվ օգտատերերի թիվն աճել է մինչև **429 հազար**՝ կազմելով ակտիվ հաճախորդների **60%-ը** և հաստատելով թվային ծառայությունների աճող դերը առօրյա բանկային սպասարկման մեջ:

Իրականացված գործարքների ընդհանուր քանակը (միլիոններով) և թվայնացման մակարդակը (ամբողջությամբ ոչ մասնաճյուղային գործարքները)



Արտացոլում է միայն այն գործարքները, որոն կարող են կատարվել թե թվային, թե ինքնասպասարկման թե մասնաճյուղի միջոցով: Ընդհանուր գործարքների ծավալն ավելի մեծ է:

- ▶ Ակբան շարունակել է մեծացնել իրականացվող գործարքների ծավալը 2026թ. 1-ին եռամսյակում, երբ եռամսյակի ընթացքում կատարված գործարքների ընդհանուր թիվը կազմել է շուրջ **12 միլիոն**:
- ▶ Թվային ուղիները շարունակել են մնալ հաճախորդների հիմնական ընտրությունը, իսկ բոլոր գործարքների **94.7%**-ն ամբողջությամբ իրականացվել է մասնաճյուղերից դուրս:
- ▶ Բոլոր գործարքների շուրջ 2/3-ն իրականացվել է **acba digital** հավելվածի միջոցով, ինչը հաստատում է դրա առանցքային դերը հաճախորդների առօրյա բանկային սպասարկման մեջ:
- ▶ Ընդհանուր առմամբ, 2026թ. 1-ին եռամսյակը վերահաստատեց Ակբայի թվային բարձր ակտիվությունը և ինքնասպասարկման բանկային ծառայությունների շարունակվող ընդլայնումը:



APP STORE: 4.2/5 (1.4K)

PLAY STORE: 4.3/5 (6K)



ԼԱՎԱԳՈՒՅՆ ՍՈՒՑՆԵՐ ԲԱՆԿԱՅԻՆ ՀԱՎԵԼՎԱԾ ՀԱՅԱՍՏԱՆ 2024

International Finance Awards

ԼԱՎԱԳՈՒՅՆ ԹՎԱՅԻՆ ԲԱՆԿ - ՀԱՅԱՍՏԱՆ 2025
EUROMONEY

ԱՌՕՐՅԱ ԲԱՆԿԻՆԳ

- ▶ Առցանց գրանցում, անվտանգ նույնականացում
- ▶ Փոխանցումներ և վճարումներ
- ▶ Քարտերի առցանց պատվիրում, արգելափակում և փակում

ԽՆԱՅՈՂՈՒԹՅՈՒՆՆԵՐ

- ▶ Լիովին թվային ավանտների ներդրում
- ▶ Ավանդների և հաշիվների բացում ու փակում 24/7 ռեժիմով

ՎԱՐԿԱՅԻՆ ԳՐՈՂՈՒԿՏԵՐ

- ▶ Լիովին թվային սպառողական վարկավորում
- ▶ Նախապես հաստատված վարկային սահմանաչափեր
- ▶ Վարկերի մարումներ
- ▶ Լիզինգ

ՆԵՐԴՐՈՒՄՆԵՐ

- ▶ Առցանց ներդրումային հաշվի բացում
- ▶ Հայաստանի ֆոնդային բորսայում ցուցակված արժեթղթերով առևտուր
- ▶ Արժեթղթերի հաշվի կառավարում

ԱՎԵԼԻՆ ԲԱՆ ԲԱՆԿԻՆԳԸ

- ▶ Chatbot
- ▶ Ապահովագրություն - ավտոմեքենայի, ճամփորդության և այլն
- ▶ Կենսաթղչակային խնայողություններին հետևել

ՆՈՐՈՒԹՅՈՒՆՆԵՐ ԵՎ ԲԱՐԵԼՎԱԿՈՒՄՆԵՐ

Միջազգային ներդրումներ

Հաճախորդներն այժմ կարող են մտաք գործել կապիտալի միջազգային շուկաներ՝ Interactive Brokers-ի հետ համագործակցությամբ բացելով և համարելով միջազգային արժեթղթերի հաշիվներ:

Ավելի հարմար ներդրումային փորձառություն

«Ներդրումներ» բաժինը մասամբ վերանախագծվել է՝ օգտագործման հարմարավետությունն ու նավիգացիան բարելավելու նպատակով:

Հաշվի ապահովագրություն

EFES Insurance-ի հետ գործարկվել է հաշիվների ապահովագրության՝ նոր պրոդուկտ՝ հաճախորդներին կիբերխաղախոսությունից պաշտպանելու համար:

Ավելի ուժեղ գաղտնիություն

Հաշիվների ցանկում քարտերի համարներն այժմ քողարկվում են, և տեսանելի են միայն վերջին չորս թվերը:

Վարկերի սպասարկման բարելավում

Բարելավվել է միայն մայր գումարի մարման գործառնությունը, իսկ հիփոթեքի վաղաժամկետ մարումների դեպքում այժմ նախապես ցուցադրվում է կիրառելի տույժը, եթե այդպիսին առկա է:

Ծառայությունների թարմացումներ

Հավելվածում արտացոլվել են հարկադրի կատարումն ապահովող վճարումների թարմացված կանոնները և V net մատակարարի նոր բրենդավորումը:

- ԱԿԲԱ ԲԱՆԿԸ՝ ՀԱՄԱՌՈՏ
- 2026Թ. 1-ՐԴ ԵՌԱՄՍՅԱԿԻ ԱՐԴՅՈՒՆՔՆԵՐ
- **ԲԱԺՆԵՏԻՐԱԿԱՆ ՏԵՂԵԿԱՏՎՈՒԹՅՈՒՆ**
- ԿԱՐԵՎՈՐ ԻՐԱԴԱՐՁՈՒԹՅՈՒՆՆԵՐ ԵՎ ՋԱՐԳԱՑՈՒՄՆԵՐ
- ՀԱՎԵԼՎԱԾՆԵՐ

17,900 << դրամ

1-ին եռ. ամենաբարձր գինը (+18% տարեկան)

15,810 << դրամ

1-ին եռ. ամենացածր գինը (+12% տարեկան)

17,380 << դրամ

1-ին եռ. միջին գինը (+21% տարեկան)

16,000 << դրամ

1-ին եռ. բացման գինը (05.01.2026) +13% տարեկան

17,000 << դրամ

1-ին եռ. փակման գինը (31.03.2026) +16% տարեկան

29.6% (2025թ. 4-րդ եռ.՝ 38.8%)

Շահույթի եկամտաբերություն

(= մեկ բաժն. բաժին ընկնող շահույթ/շուկայական գինը)

3.38 (2025թ. 4-րդ եռ.՝ 2.58)

Գին/շահույթ գործակից (P/E)

(=շուկայական գին/մեկ բաժն. բաժին ընկնող շահույթ)

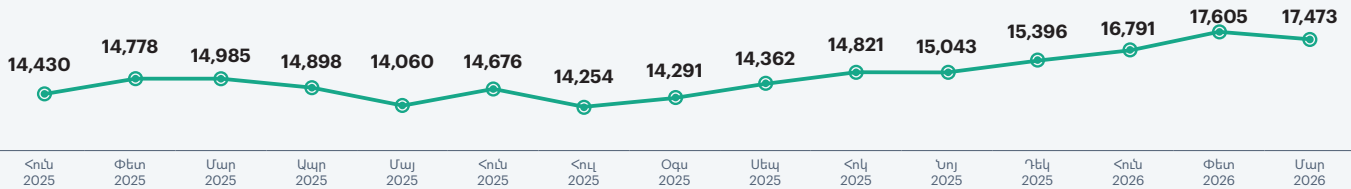
0.53x (2025թ. 4-րդ եռ.՝ 0.48x)

Գին/հաշվեկշռային արժեք գործակից

(Price-to-Book Ratio, P/B)

(=շուկայական գին/մեկ բաժնետոմսի հաշվեկշռ. արժեք)

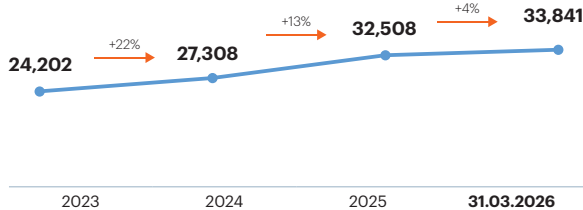
Մեկ բաժնետոմսի միջին ամսական շուկայական արժեքը (<< դրամ)



33,841 ՀՀ դրամ (+19% տարեկան)

1 բաժնետոմսի հաշվեկշռային արժեքը 31.03.2026թ. դրությամբ

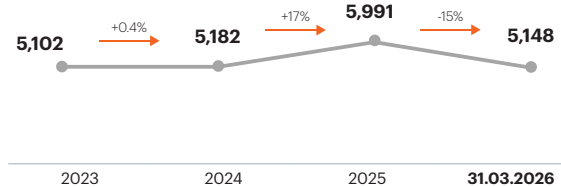
1 բաժնետոմսի հաշվեկշռային արժեքի դինամիկա (ՀՀ դրամ)



5,148 ՀՀ դրամ (-1% տարեկան)

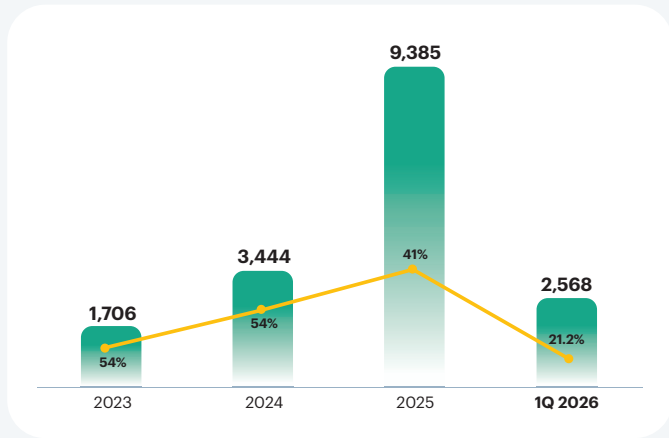
1 բաժնետոմսին բաժին ընկնող շահույթը 31.03.2026թ. դրությամբ

1 բաժնետոմսին բաժին ընկնող շահույթի (EPS) դինամիկա, (ՀՀ դրամ)



- ▶ Ակբայի մեկ բաժնետոմսի հաշվեկշռային արժեքը շարունակել է աճել՝ 2026թ. մարտի 31-ի դրությամբ հասնելով **33,841 դրամի**: Սա արտացոլում է բանկի հետևողական շահութաբերությունը, կապիտալի կուտակումը և բաժնետերերի սեփական կապիտալի շարունակվող աճը:
- ▶ Տարեկանացված մեկ բաժնետոմսին բաժին ընկնող շահույթը 2026թ. 1-ին եռամսյակում կազմել է **5,148 դրամ**, ինչը փոքր-ինչ ցածր է 2025 ֆինանսական տարվա մակարդակից՝ պայմանավորված եռամսյակի համեմատաբար ավելի մեղմ շահութաբերությամբ:
- ▶ Չնայած բաժնետոմսի շուկայական գնի վերջին աճին՝ Ակբայի բաժնետոմսերը շարունակում են վաճառվել հաշվեկշռային արժեքից ցածր մակարդակում, ինչը վկայում է հետագա արժևորման ներուժի մասին:
- ▶ Շահութաբաժինները շարունակում են մնալ բաժնետերերին արժեք վերադարձնելու հիմնական գործիքը՝ հենված բանկի կանոնավոր բաշխումների պատմության վրա: Ժամանակի ընթացքում բաժնետերերի եկամտաբերության ներուժը կարող է ձևավորվել ինչպես շահութաբաժինների, այնպես էլ շուկայական գնահատականի աստիճանական բարելավման հաշվին:

Հայաստանի ֆոնդային բորսայում բաժնետոմսերով գործարքների ընդհանուր ծավալը (ներառյալ՝ հասցեական գործարքները) և Ակբայի մասնաբաժինը, մլրդ. ՀՀ դրամ



■ Ընդհանուր բաժնետոմսերով գործարքներ — Ակբ բանկի բաժնետոմսերով գործարքներ

101,7 մլրդ ՀՀ դրամ

Ակբայի շուկայական կապիտալիզացիան՝ 31.03.2026թ. դրությամբ (+16 տարեկան)

22.1%

Մասնաբաժինը բաժնետոմսերի շուկայի ընդհանուր կապիտալիզացիայում (31.03.2025թ.-ին՝ 19%)

31,000+

1-ին եռամսյակում վաճառված բաժնետոմսերի քանակա՝ +102% տարեկան (միայն մարտին՝ մոտ 21,000)

523

Օրական միջինում վաճառված բաժնետոմսերի քանակը՝ Տարեկան՝ +102%, եռամսյակային՝ +43%

58%

Բաժնետոմսերով առևտրի ծավալների մասնաբաժինը՝ 545 մլն ՀՀ դրամով +136% տարեկան (մասնաբաժինը միայն մարտին՝ 96%)

48%

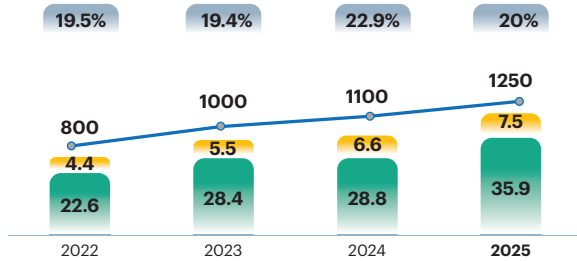
Բաժնետոմսերի գործարքների* մասնաբաժինը՝ 280 գործարքով (+7% տարեկան)
*ոչ հասցեական հայտերով գործարքների

- ▶ 2026թ. 1-ին եռամսյակում Ակբայի բաժնետոմսերով առևտուրը պահպանվել է ակտիվ՝ աջակցելով բանկի տեսանելիությանը տեղական կապիտալի շուկայում:
- ▶ Եռամսյակի ընթացքում Ակբան կազմել է AMX-ում բաժնետոմսերի շուկայի ակտիվության զգալի մասը, հատկապես ոչ հասցեական առևտրի ծավալների և գործարքների քանակի գծով:

- ▶ Առևտրի ծավալների աճը վկայում է ներդրողների շարունակվող հետաքրքրության և շուկայական ակտիվության բարելավման մասին: Օրական միջինում վաճառվող բաժնետոմսերի թվի աճը նույնպես ցույց է տալիս իրացվելիություն ուժեղացում՝ նախորդ տարվա համեմատ:
- ▶ Ընդհանուր առմամբ, եռամսյակը վերահաստատեց Ակբայի ուժեղ ներկայությունը Հայաստանի ցուցակված բաժնետոմսերի շուկայում:

Շահույթի բաշխում, (մլրդ ՀՀ դրամ)

վճարման գործակից



- Տարվա ընդհանուր զուտ շահույթը (մլրդ դրամ)
- Տարվա արդյունքներով ընդհանուր շահութաբաժին (մլրդ դրամ)
- Շահութաբաժին մեկ բաժնետոմսի համար (<< դրամ)

20%

Շահութաբաժնային քաղաքականությանը սահմանված նվազագույն բաշխման գործակից

~ 20%

2022-2025թթ. վճարված շահութաբաժինների տարեկան միջին համակցված աճի տեմպ (CAGR)

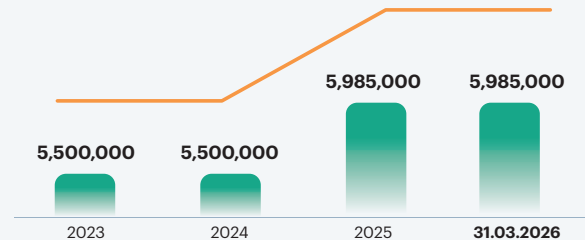
Բաժնետերերի եկամտաբերության և ապագա աճի հավասարակշռություն

1,250 ՀՀ դրամ

1 բաժնետոմսի դիմաց շահութաբաժին, 2025 թվականի արդյունքներով (+13.6% տարեկան)

*Ենթակա է բաժնետերերի կողմից հաստատման

Բաժնետոմսերի ընդհանուր քանակը



- ԱԿԲԱ ԲԱՆԿԸ՝ ՀԱՄԱՌՈՏ
- 2026Թ. 1-ՐԴ ԵՌԱՄՍՅԱԿԻ ԱՐԴՅՈՒՆՔՆԵՐ
- ԲԱԺՆԵՏԻՐԱԿԱՆ ՏԵՂԵԿԱՏՎՈՒԹՅՈՒՆ
- **ԿԱՐԵՎՈՐ ԻՐԱԴԱՐՁՈՒԹՅՈՒՆՆԵՐ ԵՎ ԶԱՐԳԱՑՈՒՄՆԵՐ**
- ՀԱՎԵԼՎԱԾՆԵՐ

Ֆինանսավորում,

բաժնետերերի եկամտաբերություն և մակրոտնտեսական միջավայր

- 2026թ. 1-ին եռամսյակում Ակբան շարունակել է դիվերսի-ֆիկացնել իր ֆինանսավորման աղբյուրները կապիտալի շուկայի միջոցով: Բանկը թողարկել է նոր 5-ամյա պարտատուների տրանշեր << դրամով և ԱՄՆ դոլարով: Երկու **10 մլրդ << դրամ** ծավալով տրանշերը ամբողջությամբ տեղաբաշխվել են մոտ **10 օրվա ընթացքում** և ցուցակվել AMX-ում, իսկ նոր **10 մլն ԱՄՆ դոլար** տրանշը մարտի 31-ի դրությամբ տեղաբաշխված էր ավելի քան **95%-ով**:
- Մարտ ամսին Ակբան հայտարարել է 2025 ֆինանսական տարվա արդյունքներով 1 բաժնետոմսի դիմաց **1,250 դրամ** շահույթաբաժնի մասին, ինչը **13.6%-ով** ավելի է նախորդ տարվա համեմատ:
- Արտաքին միջավայրը ընդհանուր առմամբ շարունակում է մնալ բարենպաստ: << Կենտրոնական բանկը վերաֆինանսավորման տոկոսադրույքը պահպանել է անփոփոխ՝ **6.50%** մակարդակում, և պահպանել է հակացիկլիկ կապիտալի բուֆերը **1.75%** մակարդակում: Եռամսյակի ընթացքում **S&P**-ն <այաստանի սուվերեն վարկանիշի հեռանկարը վերանայել է **Կայունից դեպի Դրական**, մինչդեռ խոշոր միջազգային կառույցները բարելավել են <այաստանի <ՆՄ-ի աճի հեռանկարները 2026-2027թթ.:

Կարգավորում,

տվյալների անվտանգություն և գործառնական դիմացկունություն

- Կարգավորող միջավայրը 2026թ. 1-ին եռամսյակում շարունակել է զարգանալ: Հիմնական փոփոխություններից էին փոքր առևտրի կետերի համար POS վճարների սահմանափակումը և <այաստանի կառավարության կողմից գյուղատնտեսական ապահովագրության փորձական ծրագրի մեկնարկը:
- Կարգավորիչ պահանջներին համապատասխան՝ Ակբան ներդրել է հաճախորդների նույնականացման նոր լուծում **Ac-baMax**-ով որոշ գործարքների համար:
- Բանկը նաև ստացել է **PCI DSS** հավաստագրում՝ հաստատելով համապատասխանությունը վճարային քարտերի տվյալների անվտանգության միջազգային չափանիշներին և լրացուցիչ ամրապնդելով գործառնական դիմակայունությունը:
- Բացի այդ, Ակբան անցկացրել է իր հմբի մակարդակով **«Համապատասխանության շաբաթ»**՝ նվիրված էթիկային, ներքին վերահսկողությանը, շահերի բախմանը և պատասխանատու վարքագծին:

Ռազմավարական նախաձեռնություններ և բիզնեսի զարգացում

- 2026թ. 1-ին եռամսյակում Ակբան շարունակել է աջակցել ռազմավարական բիզնես նախաձեռնություններին և ընդլայնել հաճախորդներին առաջարկվող հնարավորությունները: Բանկը մասնակցել է **Firebird AI** նախագծի **300 մլն ԱՄՆ դոլար** ծավալով սինդիկացված ֆինանսավորմանը, որի շրջանակում Ակբա բանկը և Ամոնդի-Ակբան միասին ստանձնել են **45 մլն ԱՄՆ դոլարի** մասնակցություն:
- Փետրվարին Ակբան գործարկել է **EBRD Երիտասարդ ձեռներեցիների** ծրագիրը՝ աջակցելու մինչև **35 տարեկան** ձեռնարկատերերին և գյուղատնտեսական հաճախորդներին: Բանկը նաև իրականացրել է **«Կանայք բիզնեսում»** արշավը՝ ընդլայնելով ֆինանսավորման հնարավորությունները կանանց կողմից ղեկավարվող բիզնեսների, կին անհատ ձեռնարկատերերի և գյուղատնտեսությամբ զբաղվող կանանց համար:
- Ակբան նաև ընդլայնել է իր պրոդուկտային առաջարկը՝ **EFES ապահովագրականի** հետ գործարկելով հաշիվների ապահովագրության Նոր թվային լուծում, ինչպես նաև իր պրեմիում քարտերի շարքը համալրելով **Mastercard World, Mastercard World Elite և American Express Gold** դեբետային քարտերով:
- **Interactive Brokers**-ի հետ համագործակցության շրջանակում Ակբան նաև հնարավորություն է ընձեռել հաճախորդներին **acba digital**-ի միջոցով բացել և համարել միջազգային արժեթղթերի հաշիվներ՝ ապահովելով հասանելիություն համաշխարհային կապիտալի շուկաներին:

Կառավարում, բրենդ և ճանաչում

- **2026թ. մարտի 29-ին** Ակբան նշել է իր գործունեության **30-ամյակը**՝ արտացոլելով Հայաստանում երեք տասնամյակ ծավալած աշխատանքն ու շուկայական ներկայությունը:
- Եռամսյակի ընթացքում **Mastercard**-ը Ակբային շնորհել է **«Գերազանցություն թվային վճարումներում»** մրցանակը՝ ընդգծելով բանկի շարունակական առաջընթացը թվային վճարումների և հաճախորդների փորձառության ոլորտում:
- **2026թ. մարտի 1-ից Արսեն Մելքոնյանը** դադարեցրել է իր պաշտոնավարումը որպես Մանրածախ բիզնեսի գլխավոր տնօրեն գլխավոր գործադիր տնօրենի տեղակալ: **Նորիկ Նազարյանը** նշանակվել է Մանրածախ բիզնեսի գլխավոր տնօրեն-գլխավոր գործադիր տնօրենի տեղակալ, իսկ **Հակոբ Հակոբյանը**՝ ՓՄՁ և Կորպորատիվ բիզնեսի գլխավոր տնօրեն:
- Բացի այդ, **Ամոնդի-Ակբան** կազմակերպել է իր **2026 թվականի գլոբալ ներդրումային հեռանկարների** ամենամյա համաժողովը՝ **«Keep It Turning»** (Անդադար առանցք) խորագրով, **Amundi խմբի** ղեկավար կազմի մասնակցությամբ:

- ԱԿԲԱ ԲԱՆԿԸ՝ ՀԱՄԱՌՈՏ
- 2026Թ. 1-ՐԴ ԵՌԱՄՍՅԱԿԻ ԱՐԴՅՈՒՆՔՆԵՐ
- ԲԱԺՆԵՏԻՐԱԿԱՆ ՏԵՂԵԿԱՏՎՈՒԹՅՈՒՆ
- ԿԱՐԵՎՈՐ ԻՐԱԴԱՐՁՈՒԹՅՈՒՆՆԵՐ ԵՎ ՋԱՐԳԱՑՈՒՄՆԵՐ
- **ՀԱԿԵԼՎԱԾՆԵՐ**

ԱՎՏԻՎՆԵՐ	31.03.2026(չստուգված)	31.12.2025 (ստուգված)
Դրամական միջոցներ և դրանց համարժեքներ	79,838,284	99,170,819
Պահանջներ բանկերի նկատմամբ	107,078,483	92,959,786
Ներդրումային արժեթղթեր	82,700,805	73,247,135
Հաճախորդներին տրված վարկեր	651,521,103	633,397,885
Ֆինանսական վարձակալության գծով ստացվելիք գումարներ	103,847,063	103,141,827
Ներդրումներ ասոցիացված կազմակերպություններում	3,120,283	2,592,986
Հիմնական միջոցներ, ոչ նյութական ակտիվներ և օգտագործման իրավունքի ձևով ակտիվներ	32,882,948	32,183,874
Այլ ակտիվներ	29,932,873	25,789,313
ԸՆԴՎՄԵՆԸ ԱՎՏԻՎՆԵՐ	1,090,984,824	1,062,519,621
ՊԱՐՏՎՈՐՈՒԹՅՈՒՆՆԵՐ		
Բանկերի ավանդներ և մնացորդներ	1,008,129	5,576,560
Հաճախորդների ընթացիկ հաշիվներ և ավանդներ	617,453,986	618,517,523
Թողարկված պարտքային արժեթղթեր	70, 709,467	51,798,299
Այլ փոխառություններ	161,606,588	153,177,807
Այլ պարտավորություններ	17,427,631	19,309,981
Ստորադաս վարկեր	12,855,533	13,152,984
ԸՆԴՎՄԵՆԸ ՊԱՐՏՎՈՐՈՒԹՅՈՒՆՆԵՐ	888,444,019	867,959,973
ԿՎՊԻՏՎ		
Բաժնետիրական կապիտալ	89,775,000	89,775,000
Եմիսիոն եկամուտ	3,811,978	3,811,978
Բաժնետոմսերի վրա հիմնված վճարումների պահուստ	-	-
Հիմնական միջոցների վերագնահատման պահուստ	5,272,232	5,277,052
Ներդրումային արժեթղթերի վերագնահատման պահուստ	585,836	579,047
Չբաշխված շահույթ	89,639,508	81,650,321
ԸՆԴՎՄԵՆԸ ԿՎՊԻՏՎ	202,540,805	194,559,648
ԸՆԴՎՄԵՆԸ ԿՎՊԻՏՎ և ՊԱՐՏՎՈՐՈՒԹՅՈՒՆՆԵՐ	1,090,984,824	1,062,519,621

Հազ. ՀՀ դրամ	01.01.2026-31.03.2026	01.01.2025-31.03.2025
Տոկոսային եկամուտ՝ հաշվարկված արդյունավետ տոկոսադրույթի մեթոդով	25,781,523	21,630,223
Այլ տոկոսային եկամուտ	3,998,278	3,278,065
Տոկոսային ծախս	(12,030,978)	(9,849,897)
Զուտ տոկոսային եկամուտ	17,748,823	15,058,392
Վարկային կորուստների գծով ծախսի հակադարձում/ (ծախս)	(2,294,626)	(1,146,732)
Զուտ տոկոսային եկամուտ վարկային կորուստների գծով ծախսից հետո	15,454,198	13,911,659
Միջնորդավճարների գծով եկամուտ	4,683,785	3,973,388
Միջնորդավճարների գծով ծախս	(2,275,801)	(1,913,080)
Զուտ օգուտ (վնաս) իրական արժեքով շահույթի կամ վնասի միջոցով չափվող ֆինանսական գործիքներից	(76,762)	(202,498)
Զուտ օգուտ արտարժույթի առթուվաճառքից	1,270,236	1,461,465
Զուտ վնաս փոխարժեքային տարբերություններից	534,636	390,048
Ասոցիացված կազմակերպությունների շահույթի բաժնեմաս (Արժեզրկման և պահուստների ձևավորման գծով հակադարձում)	-	-
Այլ եկամուտ	(139,894)	(18,785)
Ոչ տոկոսային եկամուտ	3,583,255	4,243,734
Անձնակազմի գծով ծախսեր	(5,992,694)	(5,360,134)
Մաշվածություն և ամորտիզացիա	(1,302,715)	(1,070,662)
Այլ գործանական ծախսեր	(806,052)	(721,906)
Այլ ընդհանուր վարչական ծախսեր	(1,362,070)	(1,182,584)
Ոչ տոկոսային ծախս	(9,463,531)	(8,335,286)
Շահույթ մինչև շահութահարկով հարկումը	9,573,922	9,820,107
Շահութահարկի գծով ծախս	(1,983,890)	(2,036,546)
Չաշվետու տարվա շահույթ	7,590,032	7,783,561

Սույն ներկայացումը նախատեսված է բացառապես «Ակբա Բանկ» ԲԲԸ-ի (նաև՝ «Ակբա» կամ «Բանկ») առկա և պոտենցիալ բաժնետերերի, վերլուծաբանների և այլ շահառուների համար՝ ընդհանուր տեղեկատվական նպատակներով, և չպետք է դիտարկվի որպես որևէ հրավեր, առաջարկություն կամ առաջարկ՝ վաճառելու որևէ արժեթղթի կամ որևէ ներդրումային որոշում կայացնելու համար: Ակբան որևէ պատասխանատվություն կամ պարտավորություն չի կրում այս ներկայացման բովանդակության հիման վրա կայացված որևէ որոշման համար:

Ներկայացումը ներառում է ապագային ուղղված հայտարարություններ, որոնք արտացոլում են ապագա իրադարձությունների, ֆինանսական միտումների և կատարողականի վերաբերյալ ներկայիս սպասումներն ու կանխատեսումները: Նման ապագային ուղղված հայտարարությունները պարունակում են հայտնի և անհայտ ռիսկեր, անորոշություններ և այլ գործոններ: Այս հայտարարությունները հիմնված են Բանկի ներկա և ապագա ռազմավարությունների, ինչպես նաև ապագայում գործելու միջավայրի վերաբերյալ բազմաթիվ ենթադրությունների և գնահատականների վրա: Նման ենթադրություններն ու գնահատականները ներառում են ռիսկեր և անորոշություններ, որոնցից շատերը գտնվում են Ակբայի վերահսկողությունից դուրս: Իրական արդյունքները կարող են էապես տարբերվել կանխատեսվածներից կամ ենթադրյալներից: Այս փաստաթղթում ոչինչ չպետք է մեկնաբանվի որպես շահույթի կանխատեսում: Վարկերի և ավանդների եռամսյակային աճը հաշվարկելու համար՝ առանց արժույթի փոխարժեքի ազդեցության, մենք օգտագործել ենք համապատասխան փոխարժեքները 2026

թվականի մարտի 31-ի դրությամբ: Տարեկան աճը հաշվարկելու համար՝ առանց արժույթի փոխարժեքի ազդեցության, մենք օգտագործել ենք համապատասխան փոխարժեքները 2025 թվականի դեկտեմբերի 31-ի դրությամբ:

Ներկայացումը կարող է պարունակել տվյալներ և վերլուծություններ, որոնք ստացվել են հրապարակային հասանելի աղբյուրներից, ներառյալ մակրոտնտեսական ցուցանիշները և բանկային ոլորտի վիճակագրությունը՝ ներկայացման օրվա դրությամբ, և կարող են փոփոխվել առանց նախնական ծանուցման: Ակբան հիմնվում է հուսալի համարվող աղբյուրներից ստացված տեղեկատվության վրա, բայց չի երաշխավորում դրանց ճշգրտությունը կամ ամբողջականությունը: Ակբան որևէ պարտավորություն չի ստանձնում թարմացնելու կամ վերանայելու այս ներկայացումը կամ այստեղ պարունակվող ապագային ուղղված հայտարարությունները՝ նոր տեղեկատվության, ապագա իրադարձությունների կամ այլ պատճառներով, բացառությամբ օրենքով պահանջվող դեպքերի:

Այս ներկայացման մեջ պարունակվող որոշակի ֆինանսական տեղեկատվություն վերցված է Բանկի՝ առանց արտաքին աուդիտի եզրակացության կառավարչական հաշիվներից և ֆինանսական հաշվետվություններից: Այն ոլորտները, որոնցում կառավարչական հաշիվները կարող են տարբերվել IFRS ստանդարտներից, կարող են նշանակալի լինել: Ներկայացման մեջ ներառված որոշ թվային միավորներ ենթարկվել են կորագման և ճշգրտումների: Հետևաբար, որոշակի աղյուսակներում որպես ընդհանուր թվեր ներկայացված թվային միավորները կարող են չհամարվել դրանց նախորդող թվերի թվաբանական ամփոփում:



«Կայուն աճ, բարձր շահութաբերություն, ուժեղ կառավարում: Ակբա բանկը լավ դիրքավորված է այսօր արժեք ստեղծելու և ապագայի համար ավելի մեծ հնարավորություններ կառուցելու համար»

Գրանցման հասցե՝

ՀՀ, ք. Երևան, 0002, Արամի փ. 82-84

ԿՈՆՏԱԿՏԱՅԻՆ ՏՎՅԱԼՆԵՐ

ԱԿԲԱ ԲԱՆԿ ԲԲԸ

Ներդրողների հետ հարաբերությունների բաժին

Հեռ.՝ +374 10 318888 /8129/; +374 94 700 681

E-mail: ir@acba.am

www.acba.am